

<https://pod.unicaen.fr/video/0550-tutoriel-examen-oral-big-blue-button/>

Soutenance orale à distance sur Ecampus

Changer le message d'accueil pour les étudiants

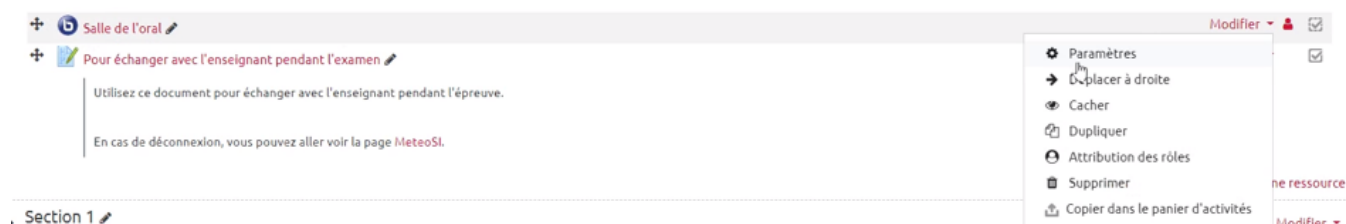
Sur l'interface de l'outil BigBlueButton utilisé sur Ecampus pour les visioconférences et les soutenances orales, vous pouvez changer le message d'accueil pour :

- indiquer aux étudiants qu'ils sont dans la bonne salle ;
- les faire patienter.

Pour cela : 1/ Passez votre cours en « Mode édition »



2/ Cliquez sur « Modifier » en face du nom de l'activité BigBlueButton pour afficher le menu déroulant « Paramètres »



3/ Dans l'onglet « Paramètres de l'activité/salle », saisissez votre message d'accueil :

Paramètres de l'activité/salle

Message d'accueil




Bienvenue dans cet espace d'attente.
Une soutenance se déroule en ce moment,
Lors de votre tour de passage,
Vous serez appelé automatiquement dans une nouvelle salle
Merci de patienter.

- ☒ Les étudiants doivent attendre qu'un modérateur soit présent ?
- ☒ La session peut être enregistrée
- ☐ Muet au début

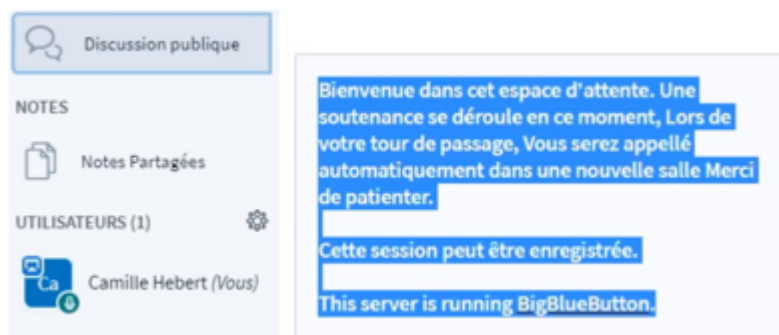
4/ Enregistrez vos changements et retournez dans votre cours.

Le jour de l'oral

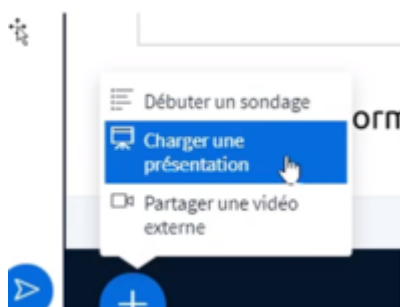
1/ Cliquez sur votre activité pour ouvrir la salle de soutenance. Les étudiants ne peuvent pas y accéder s'il n'y a pas de modérateur présent.



Dans la salle, votre message d'accueil s'affiche dans la discussion publique :



2/ Vous pouvez charger et afficher un ordre de passage pour informer les étudiants de l'horaire de leur soutenance. En bas à gauche de la zone principale, cliquez sur le bouton bleu avec un « + » puis dans le menu déroulant, sélectionnez « Charger une présentation » :



3/ Dans la fenêtre qui s'affiche, faites glisser votre fichier (.pdf de préférence) dans la zone en pointillés, téléchargez le fichier puis affichez-le sur l'interface pour les étudiants.

Présentation

Fermer

Télécharger

En tant que présentateur, vous avez la possibilité de télécharger n'importe quel document Office ou fichier PDF. Nous recommandons le fichier PDF pour de meilleurs résultats. Veuillez vous assurer qu'une présentation est sélectionnée à l'aide du cercle à cocher sur la droite.

**EN COURS** default.pdf**Ordre de passage.pdf**

Prêt à être chargé...



Faites glisser les fichiers ici pour les charger
[ou parcourez pour trouver des fichiers](#)

4/ Résultat :

The screenshot displays a web application interface for a public discussion room. On the left, a sidebar shows a list of users: Camille Hebert (Vous), Bruce Wayne, and Peter Parker. The main area is titled 'Discussion publique' and contains a welcome message: 'Bienvenue dans cet espace d'attente. Une soutenance se déroule en ce moment. Lors de votre tour de passage, Vous serez appelé automatiquement dans une nouvelle salle Merci de patienter.' Below this, it states 'Cette session peut être enregistrée.' and 'This server is running BigBlueButton.' On the right, a panel titled 'Ordre de passage' lists the order of presentation: Bruce WAYNE - 17h00, Clark KENT - 17h20, and Peter PARKER 17h40. The top right corner of the interface shows 'Salle de l'oral' and a button 'Commencer l'enregistrement'.

On voit, ici, que deux étudiants sont arrivés en tant qu'utilisateurs dans la partie gauche de l'écran.

Passage de soutenance

Last update: 19/05/2021
11:55

bbb:reunions_privées https://webcemu.unicaen.fr/dokuwiki/doku.php?id=bbb:reunions_privées&rev=1591367274

From:
<https://webcemu.unicaen.fr/dokuwiki/> - **CEMU**

Permanent link:
https://webcemu.unicaen.fr/dokuwiki/doku.php?id=bbb:reunions_privées&rev=1591367274

Last update: **19/05/2021 11:55**

