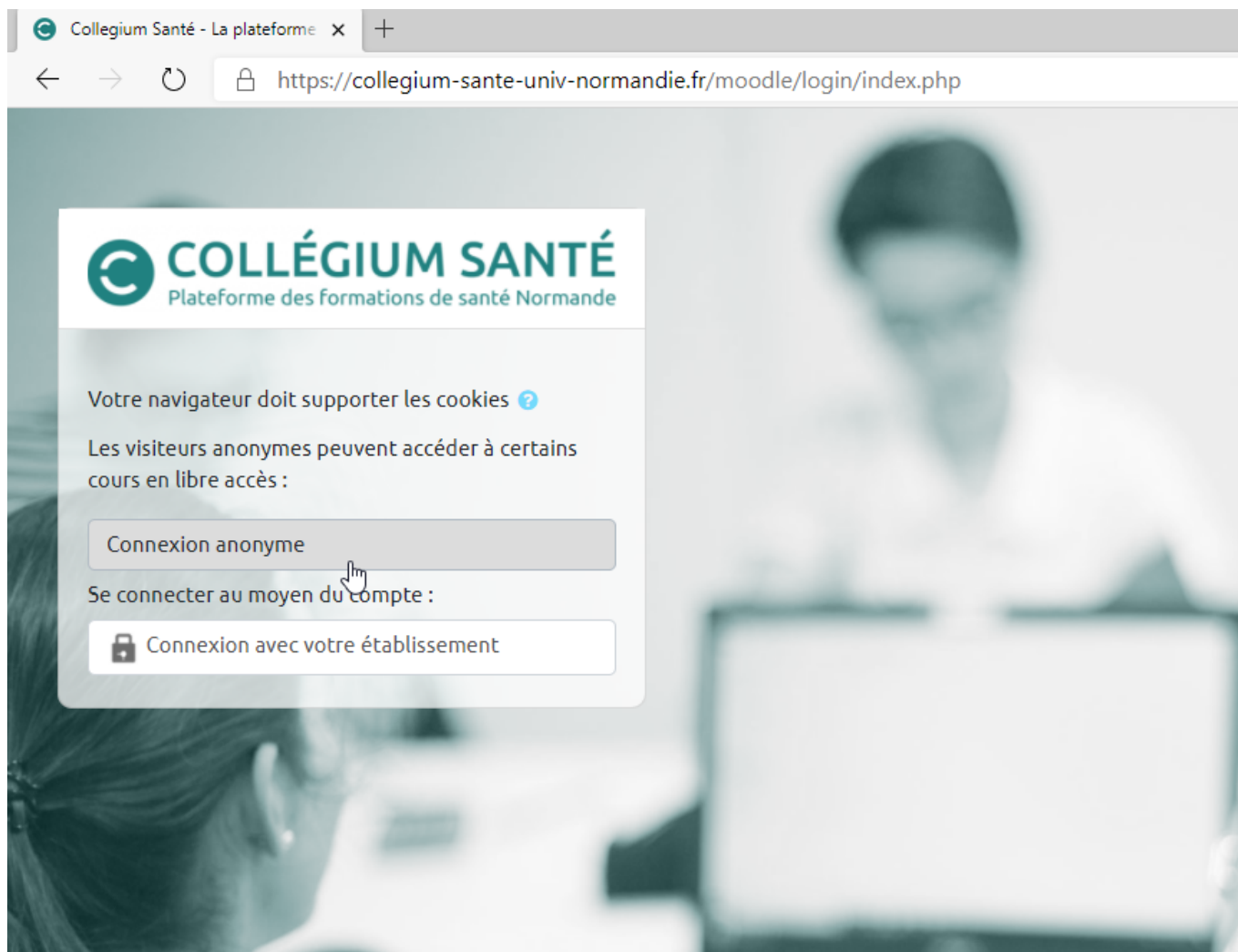


Comment se connecter à une webconférence BBB anonymement ?

étape 1 : cliquer sur le lien puis sur connexion anonyme



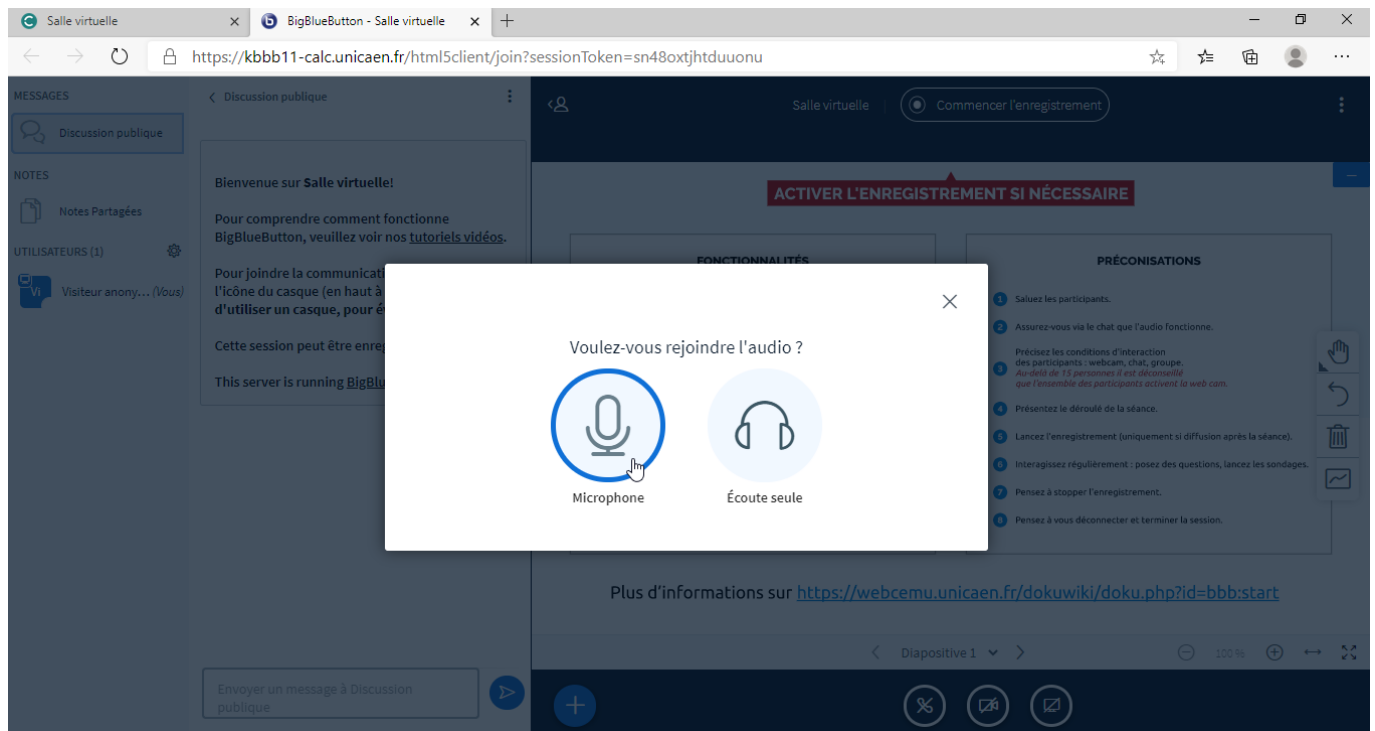
étape 2 : Entrer le mot de passe puis cliquer sur "Envoyer"

The screenshot shows the 'Options d'inscription' page. On the left is a sidebar with 'Espace de communication IFSI', 'Ma page', and 'Calendrier'. The main content area has a header with navigation links and a search bar. Below the header, there's a section for 'Espace de communication IFSI' listing several teachers. Then, there's an 'Auto-inscription (Étudiant)' section with a message for anonymous visitors and a 'Continuer' button. Finally, there's an 'Accès anonyme' section with a password field (masked with dots) and an 'Envoyer' button.

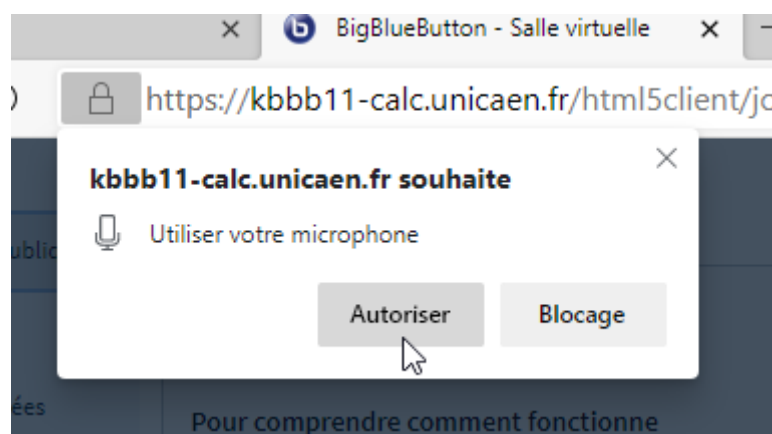
étape 3 : cliquer sur "Entrer dans la session"

The screenshot shows the 'Salle virtuelle' page. The browser address bar indicates the URL: https://collegium-sante-univ-normandie.fr/moodle/mod/bigbluebuttonbn/view.php?id=375715. The page has a sidebar with 'Généralités', 'Section 1', 'Section 2', 'Section 3', 'Section 4', 'Ma page', and 'Calendrier'. The main content area shows the 'Espace de communication IFSI' breadcrumb trail. Below that, the 'Salle virtuelle' section states that the conference room is ready and provides an 'Entrer dans la session' button. There is also an 'Enregistrements' section indicating no recordings are available. At the bottom, there are 'Nouvelles' and 'Aller à...' buttons.

étape 4 : cliquer sur "Microphone"



étape 5 : si demandé, autoriser l'accès au microphone



étape 6 : tester votre micro et cliquer sur "oui"



Ceci est un test d'écho privé. Prononcez quelques mots. Avez-vous
entendu de l'audio ?



Oui



Non

From:
<https://webcemu.unicaen.fr/dokuwiki/> - CEMU

Permanent link:
https://webcemu.unicaen.fr/dokuwiki/doku.php?id=bbb:mod_bbb_anonyme:participant&rev=1610382097

Last update: 19/05/2021 11:55

