

# Accéder aux enregistrements BigBlueButton

L'enregistrement d'une webconférence BBB est disponible entre 4h et 24h après l'arrêt de l'enregistrement. Ce délai diffère selon la durée de l'enregistrement et la charge du serveur.

La liste des enregistrements est disponible en cliquant sur l'intitulé de l'activité BBB dans l'espace de cours, puis dans la partie "Enregistrements" située sous le bouton gris "Entrer dans la session".

Pour lire un enregistrement, cliquer sur le bouton gris "Présentation".

## Gestion des enregistrements

Vous avez la possibilité de gérer les enregistrements.

- modifier le titre
- supprimer l'enregistrement (exemple : un test que vous ne souhaitez pas garder)
- cacher l'enregistrement afin de ne le rendre disponible qu'au moment choisi



La suppression d'un enregistrement est définitive

Webinaires continuité pédagogique | Ateliers démos

Cette salle de conférence est prête. Vous pouvez rejoindre la session maintenant.

Entrer dans la session

### Enregistrements

Lecture	Nom	Description	Aperçu	Date	Durée	Barre d'outils
Présentation	Webinaire continuité pédagogique	Adapter ses modalités d'évaluation • Partie1		jeu. 2 avril 2020, 09:06 CEST	17	
Présentation	Webinaire continuité pédagogique	Adapter ses modalités d'évaluation • Partie2		jeu. 2 avril 2020, 10:17 CEST	53	

Surveillez une image pour la voir en taille réelle

## Mise à disposition des enregistrements

Les enregistrements issus des séances de visioconférences BBB peuvent être mis à disposition des utilisateurs indépendamment des ressources BBB utilisées lors des séances.

Il y a 2 manières de faire :

1. mettre à disposition une **ressource URL**
2. ou ouvrir une **salle BBB d'enregistrements**



L'utilité de dissocier la salle et les enregistrements réside au niveau de la **collecte de l'assiduité des étudiants** (collecte des présents lors d'une session et mise à disposition de l'enregistrement pour les absents, par exemple).

## Créer une URL

Sur ecampus, ouvrir la salle BBB où a eu lieu la visioconférence en cliquant dessus :



Puis cliquer sur **Voir l'enregistrement** sur la gauche de la fenêtre.

### Webconférence 1 - Mercredi 6 novembre 2024 - 20h30

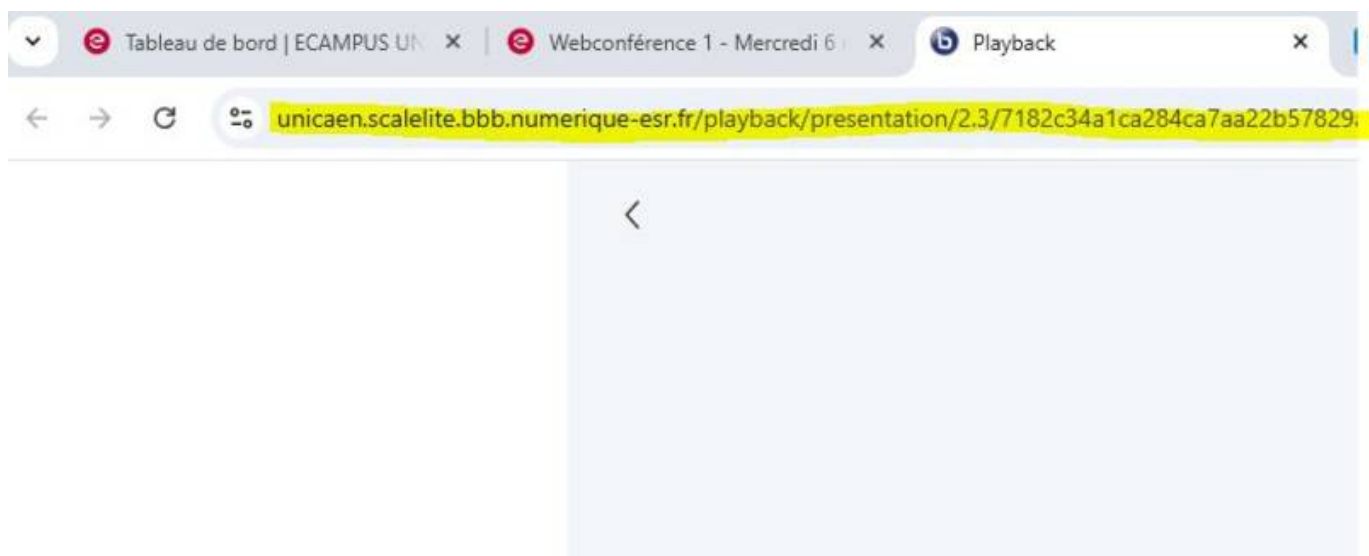
Cette salle de conférence est prête. Vous pouvez rejoindre la session maintenant. Plus d'aide : <https://webcemu.unicaen.fr/dokuwiki/doku.php?id=bbb:start>

Entrer dans la session

#### Enregistrements

Premier	Précédent	Suivant	Dernier	Page 1	Go	Lignes 10	
Lecture	Nom	Description	Aperçu	Date	Durée	Barre d'outils	
<div>Voir l'enregistrement</div> <div>Vidéo</div>	Webconférence 1 - Mercredi 6 novembre 2024 - 20h30		<div></div> <div>Survolez une image pour la voir en taille réelle</div>	mercredi 6 novembre 2024	63	<div>  </div>	
Premier	Précédent	Suivant	Dernier	Page 1	Go	Lignes 10	

La séance enregistrée s'ouvre. Tout en haut de la barre de navigation, **copier l'URL** :



Revenir sur la page précédente et **déverrouiller** le mode de diffusion (sur la droite de la fenêtre)

pour mettre l'enregistrement concerné en **“Public”**



#### Enregistrements

Premier Précédent Suivant Dernier							Page 1	Go	Lignes 10
Lecture	Nom	Description	Aperçu	Date	Durée	Barre d'outils			
<div>Voir l'enregistrement Vidéo</div>	Webconférence 1 - Mercredi 6 novembre 2024 - 20h30		 Survolez une image pour la voir en taille réelle	mercredi 6 novembre 2024	63				
Premier Précédent Suivant Dernier							Page 1	Go	Lignes 10

La salle (ressource BBB) sur ecampus peut ensuite être cachée pour bloquer le relevé s'assiduité aux présents lors de la séance.

Sur la page ecampus, **créer une ressource URL** :


**Ajouter une activité ou ressource** ×


Rechercher


Favoris


Activités



Ressources


  
Dossier  
★ ⓘ

  
Fichier  
★ ⓘ

  
Livre  
★ ⓘ

  
Page  
★ ⓘ

  
URL  
★ ⓘ  


  
Zone texte et média  
★ ⓘ

Remplir les champs de **Nom** et d'**URL externe (coller ici le lien (URL) copié précédemment)**.

Enregistrer.

Ajout URL à Enseignement À Distance

## (AGLPHI) DAEU A Philosophie Global

Cours   Paramètres   Participants   Notes   Rapports   Plus ▾

### 🌐 Ajout URL à Enseignement À Distance ?

#### ▼ Généraux

Nom



URL externe



Choisir un lien...

- Vous devez remplir ce champ.

L'URL est disponible sur la page [ecampus](#) pour une consultation sans affecter le relevé d'assiduité de la séance initiale.

## ENREGISTREMENTS



URL

Enregistrement de la visio N°1 du 6/11

## Créer une salle BBB d'enregistrements

Toujours dans la démarche de dissocier la salle des enregistrements par rapport au relevé d'assiduité, la consultation des enregistrements peut se faire dans une ressource BBB spécifique.

On procède de la même manière que pour créer une salle de visioconférence mais au moment de choisir le type de salle on sélectionnera :

**Ajouter une activité ou ressource / Activités / BigBlueButton / Enregistrements seulement**

CoursParamètresParticipantsNotesRapportsPlus ▾

Ajout BigBlueButton à Enseignement À Distance

Type de conférence

?

Enregistrements seulement ▾

▼ Général

Nom de la salle

!


Enregistrer

BICBLUEBUTTON

Enregistrements disponibles

Marquer comme terminé

Une fois la création de la ressource faite, **en cliquant dessus sur la page ecampus, la liste de tous les enregistrements liés au cours apparaît** et dans la partie droite de la fenêtre il faut **paramétrer la visibilité des enregistrements** que l'on souhaite mettre à disposition en affichant

 ou cachant à l'aide de l'oeil :

Enregistrement du 11/11 (Tous les participants)  
Enregistrements

Premier Précédent Suivant Dernier Page 1 Go Lignes 10 ▾

Lecture	Nom	Description	Aperçu	Date	Durée	Barre d'outils
<div><div>Voir l'enregistrement</div><div>Vidéo</div></div>	Webconférence 1 - Mercredi 6 novembre 2024 - 20h30		<div><div></div><div>Survolez une image pour la voir en taille réelle</div></div>	mercredi 6 novembre 2024	63	<div><div></div><div><div></div><div></div></div><div></div></div>

Premier Précédent Suivant Dernier Page 1 Go Lignes 10 ▾

From:  
<https://webcemu.unicaen.fr/dokuwiki/> - CEMU

Permanent link:  
[https://webcemu.unicaen.fr/dokuwiki/doku.php?id=bbb:acces\\_enregistrements](https://webcemu.unicaen.fr/dokuwiki/doku.php?id=bbb:acces_enregistrements)

Last update: 13/11/2024 12:10

