

# Programmer une réunion Zoom pour animateur extérieur

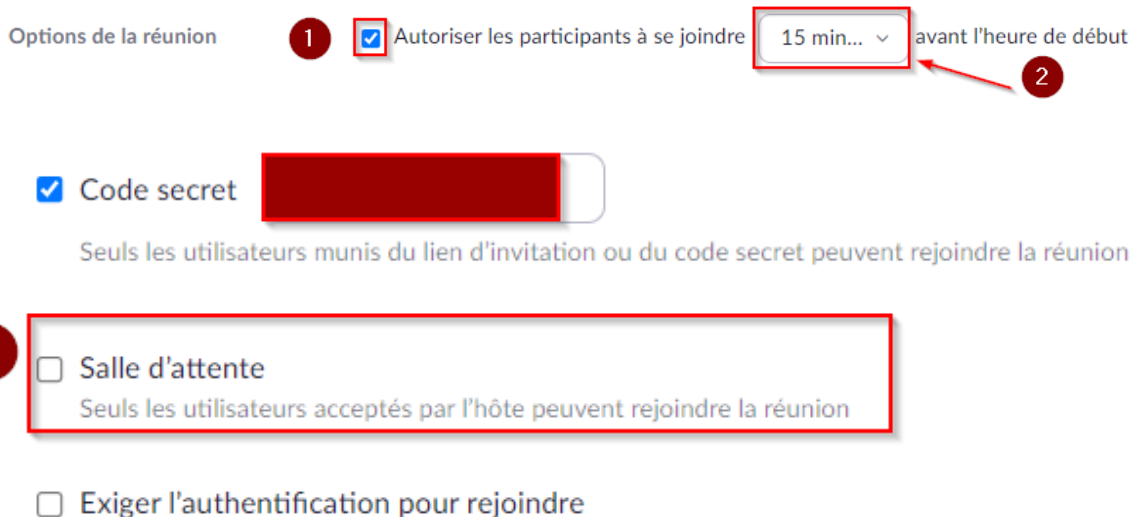
Connectez-vous à votre profil en ligne sur <https://zoom.us/profile>

Allez en bas de la page et modifiez **votre clé d'animateur** à votre convenance (code 6 chiffres)



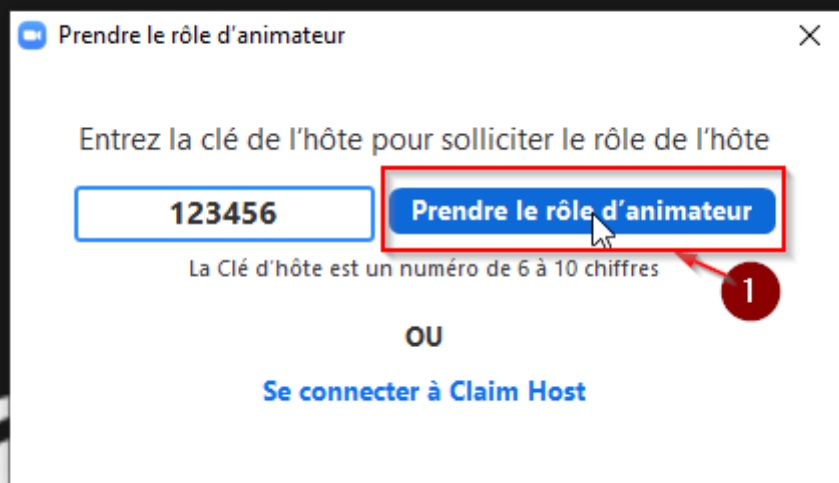
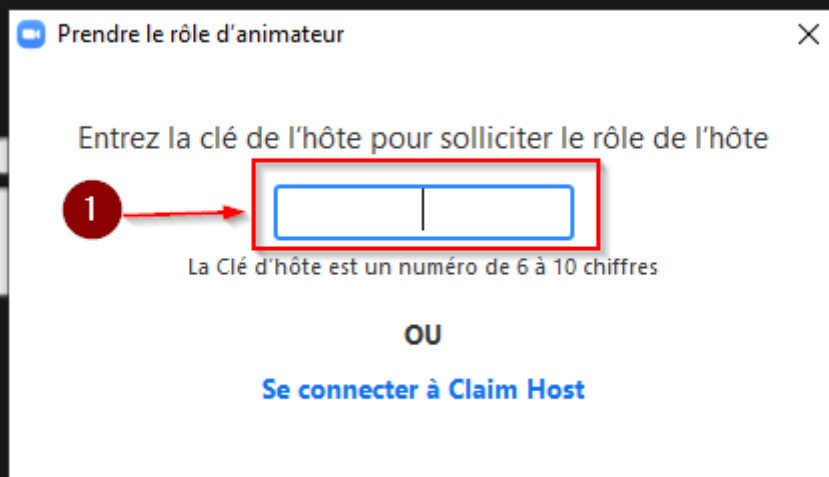
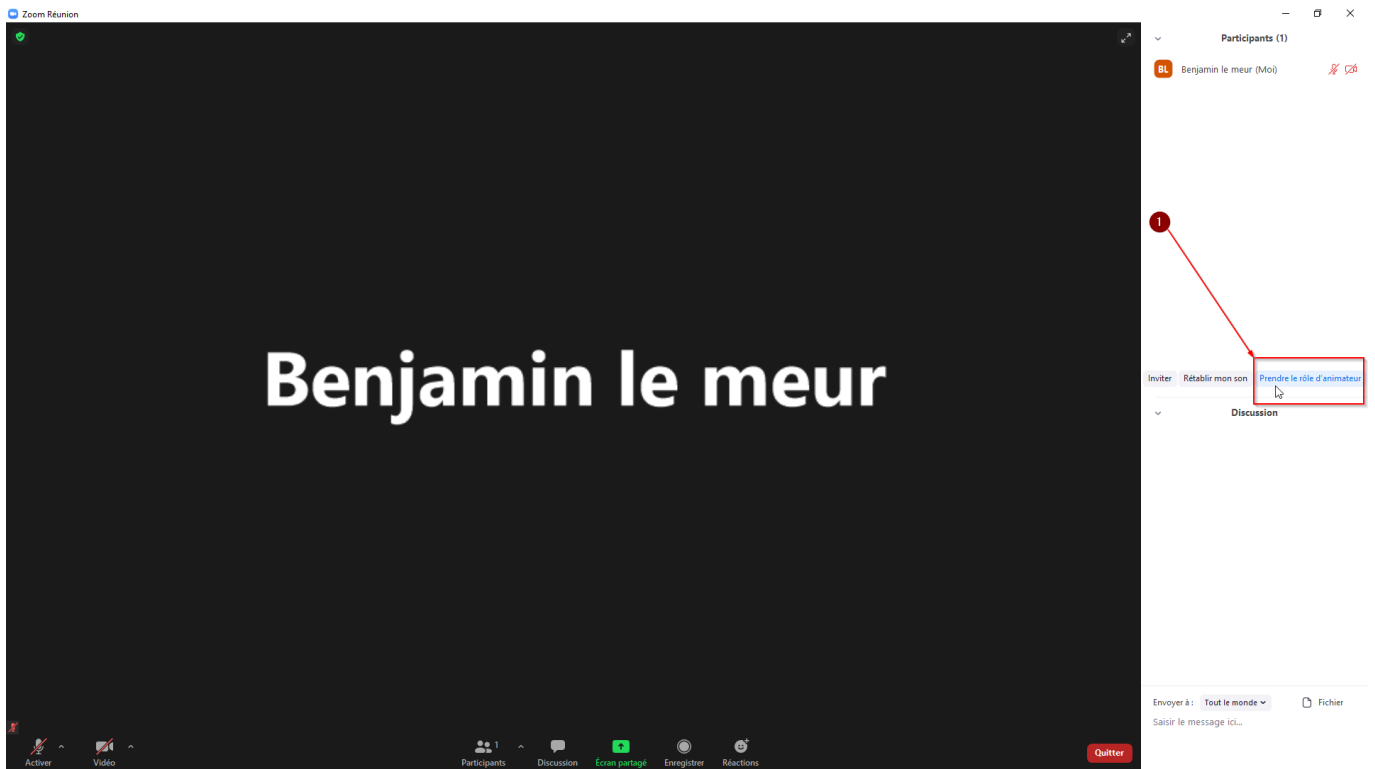
Une fois que vous avez choisis une clé d'animateur vous pouvez [programmer une réunion](#).

**IMPORTANT** : L'animateur sera d'abord un participant, n'oubliez pas d'**autoriser les participants à se connecter à la salle directement sans l'hôte** et **décocher** la case salle d'attente.



Puis vous envoyez le lien d'invitation ZOOM ainsi que la clé d'animateur précédemment noté.

Lorsque l'animateur de la réunion se connecte, il est participant et doit faire cette manipulation pour devenir l'hôte.



BL Benjamin le meur (Hôte, moi)

**Il peut maintenant présenter sa réunion et peut être son [powerpoint](#).**

From:  
<https://webcemu.unicaen.fr/> - CEMU

Permanent link:  
[https://webcemu.unicaen.fr/doku.php?id=zoom:rendre\\_participant\\_zoom\\_animateur&rev=1621505863](https://webcemu.unicaen.fr/doku.php?id=zoom:rendre_participant_zoom_animateur&rev=1621505863)

Last update: **12/03/2026 18:49**

