



Utiliser le mur de messages


Paramétrer le mur de messages

wooclap Mes événements Modèles publics

Mon nouvel événement  Participer à :  [Partager](#)

VOTES MESSAGES AU RYTHME DU PARTICIPANT [Ajouter une présentation](#)



● Votre mur est activé, les participants sont autorisés à envoyer des messages.


 Projeter le mur de messages


- Activer le mur
- Autoriser les likes
- Autoriser les images

- [Synchroniser le mur avec Slack](#)
- [Export des messages en Excel](#)
- [Réinitialiser](#)

Ecrire un message (côté participant)

Messages  





From:
<https://webcemu.unicaen.fr/> - **CEMU**

Permanent link:
https://webcemu.unicaen.fr/doku.php?id=wooclap:mur_de_messages&rev=1686489610



Last update: **12/03/2026 18:49**