

Définir et diffuser le code d'un événement Wooclap

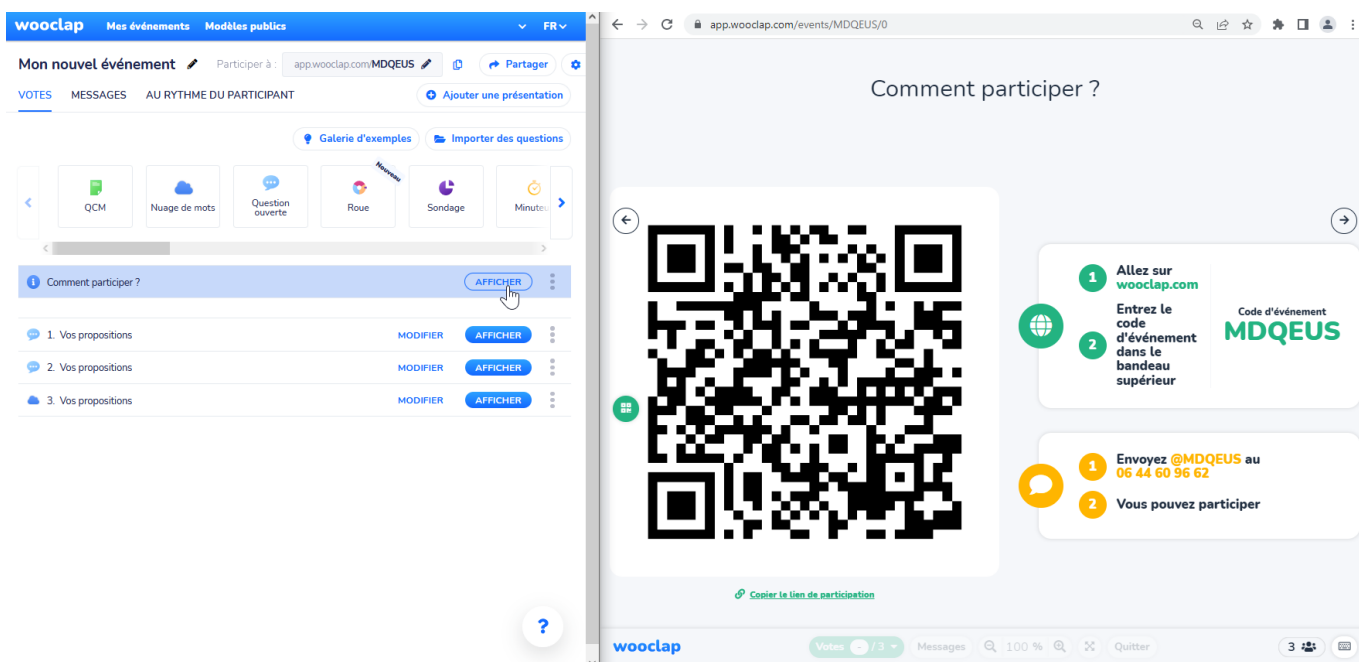
Définir le code


Lorsque vous créez un événement Wooclap, une adresse Web est proposée pour celui-ci, avec une partie d'identification unique (*slug*). Vous pouvez éditer cette partie.



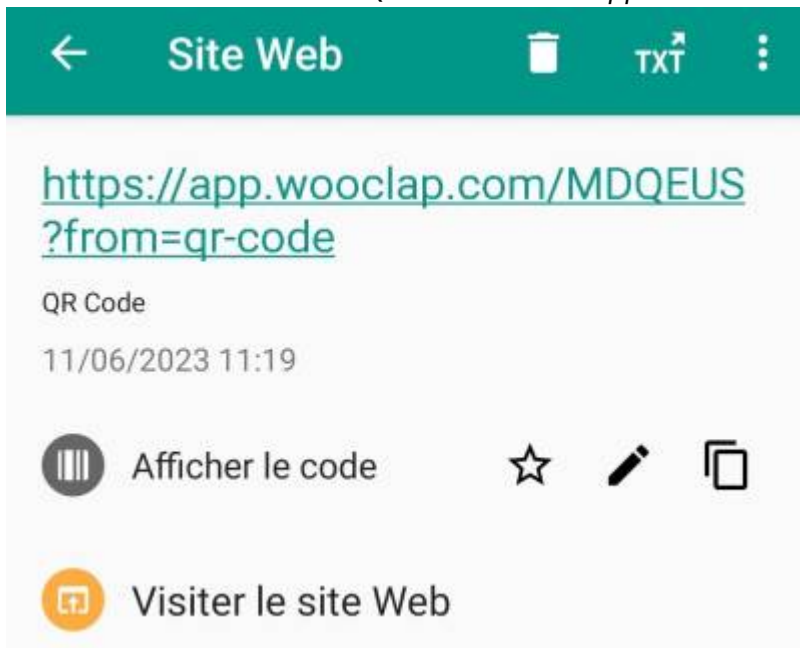
Diffuser le code

Chaque événement possède une diapo (*slide*) informative. L'afficher permet de diffuser à l'auditoire le code de l'événement sous plusieurs formes, notamment celle d'un QR code.





Utilisation d'un scanner de QR codes sur un appareil mobile



Obtention du lien



Pour revenir à l'écran de gestion des diapos, cliquez sur

From:

<https://webcemu.unicaen.fr/> - **CEMU**

Permanent link:

<https://webcemu.unicaen.fr/doku.php?id=wooclap:code&rev=1686487379>

Last update: **12/03/2026 18:49**

