

# Wooclap

Wooclap est une application web qui a pour but de rendre l'apprentissage en ligne plus interactif, dynamique. L'intérêt de cette application pour l'enseignement en ligne est d'augmenter l'interaction entre enseignants et apprenants durant une présentation ou un cours. L'application offre une large gamme d'activités basées sur le système de vote. Ces activités vont du simple questionnaire de type QCM à l'ajout de support audio/vidéo en passant par le sondage ou d'autres telles que les questions ouvertes ou les sondages. L'application permet également de recueillir en direct, grâce à la fonction messages, les questions ainsi que les commentaires des participants. Ainsi les apprenants peuvent participer de manière rapide via une plateforme d'apprentissage (par exemple Moodle (Ecampus ou Collegium santé) ou directement dans l'application même (avec votre compte universitaire) et ce depuis un ordinateur, une tablette ou même un smartphone.

L'ensemble des fonctionnalités sont décrites ici : <https://www.wooclap.com/fr/fonctionnalites>

## Se connecter à la plateforme WOOCCLAP

Adresse de connexion : <https://app.wooclap.com/auth/login>

Cette adresse permet aux concepteurs de se connecter à l'interface d'édition de Wooclap.

Elle permet aussi aux participants à un événement de s'y connecter, s'ils possèdent le [code de l'événement](#).

wooclap

S'inscrire FR

Participez à un événement

\*\*\*\*

Code de l'événement Rejoindre

Choisissez une méthode de connexion

Vous n'avez pas de compte ? [Inscrivez-vous.](#)

Email

OU

Facebook Google LinkedIn Microsoft

OU

Se connecter via un établissement

Uniquement pour les établissements qui ont un abonnement Custom Wooclap

Université de Caen Normandie

Université de Picardie Jules Verne

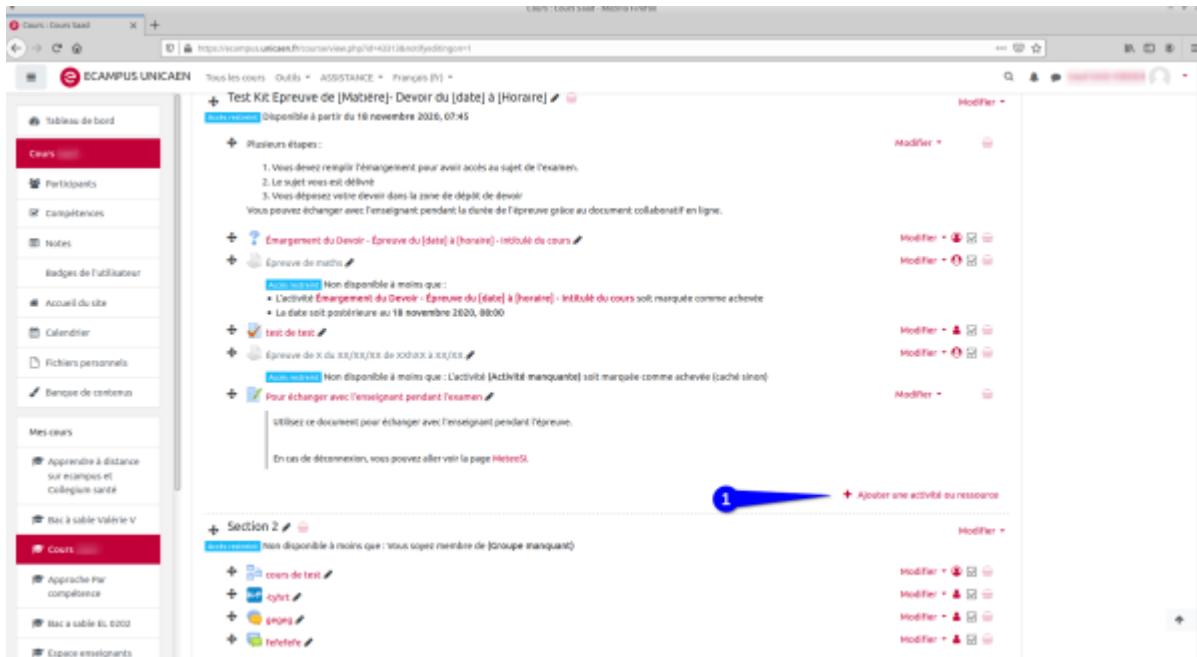
Université de Reims Champagne-Ardenne

Université de Caen

- [Créer un événement Wooclap](#)
- [Définir et diffuser le code d'un événement Wooclap](#)
- Ajouter une interaction
  - [Ajouter un nuage de mots ou une question ouverte](#)
- [Utiliser le mur de messages](#)

# Créer une activité sur Moodle (Ecampus ou Collegium Santé)

- Tout d'abord cliquer sur ajouter une activité ou ressource



- Ensuite choisir l'activité Wooclap dans la liste des activités proposées

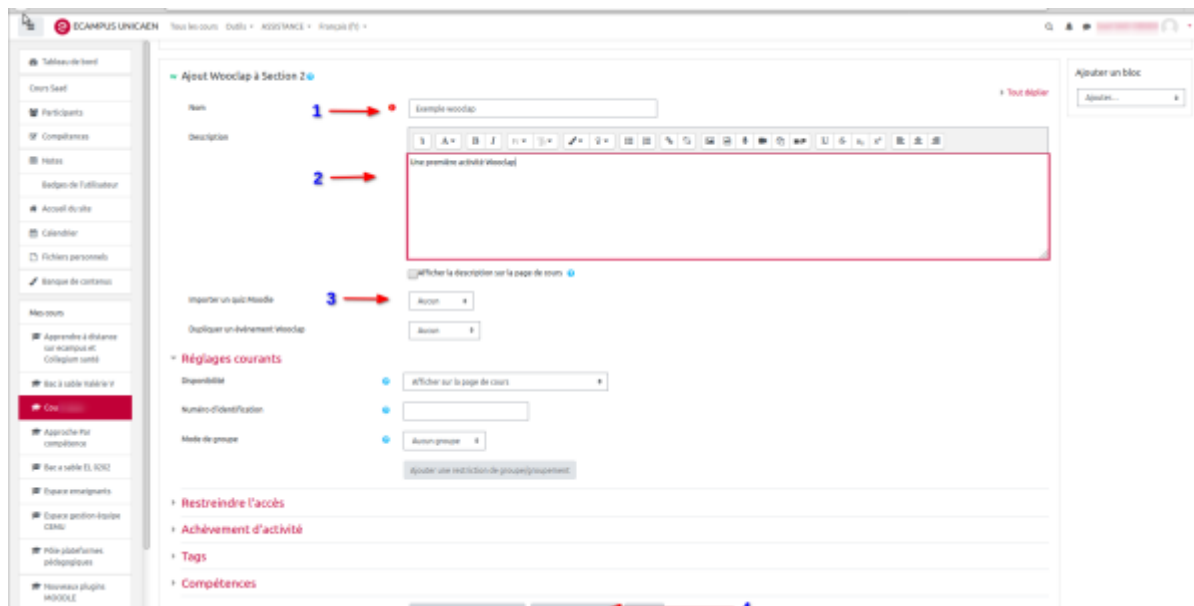
Ajouter une activité ou ressource

Rechercher

Activités Ressources

Atelier	Base de données	BigBlueButton BN	Chat	Choix de Groupe	Consultation
Devoir	Etherpad Lite	Feedback	Forum	Glossaire	HSP (NOUVEAU)
HSP (plugin ancienne...)	Hot Potatoes	Leçon	Liste de tâches	Outil externe	Paquetage SCORM
Questionnaire	Rendez-vous	Simple certificat	Sondage	Test	Test hors-ligne
Wiki	Wooclap				

- Paramétrer l'activité en choisissant un titre (1), une description si souhaitée (2). Vous avez la possibilité d'importer un quiz déjà prêt (3)...puis enregistrer.

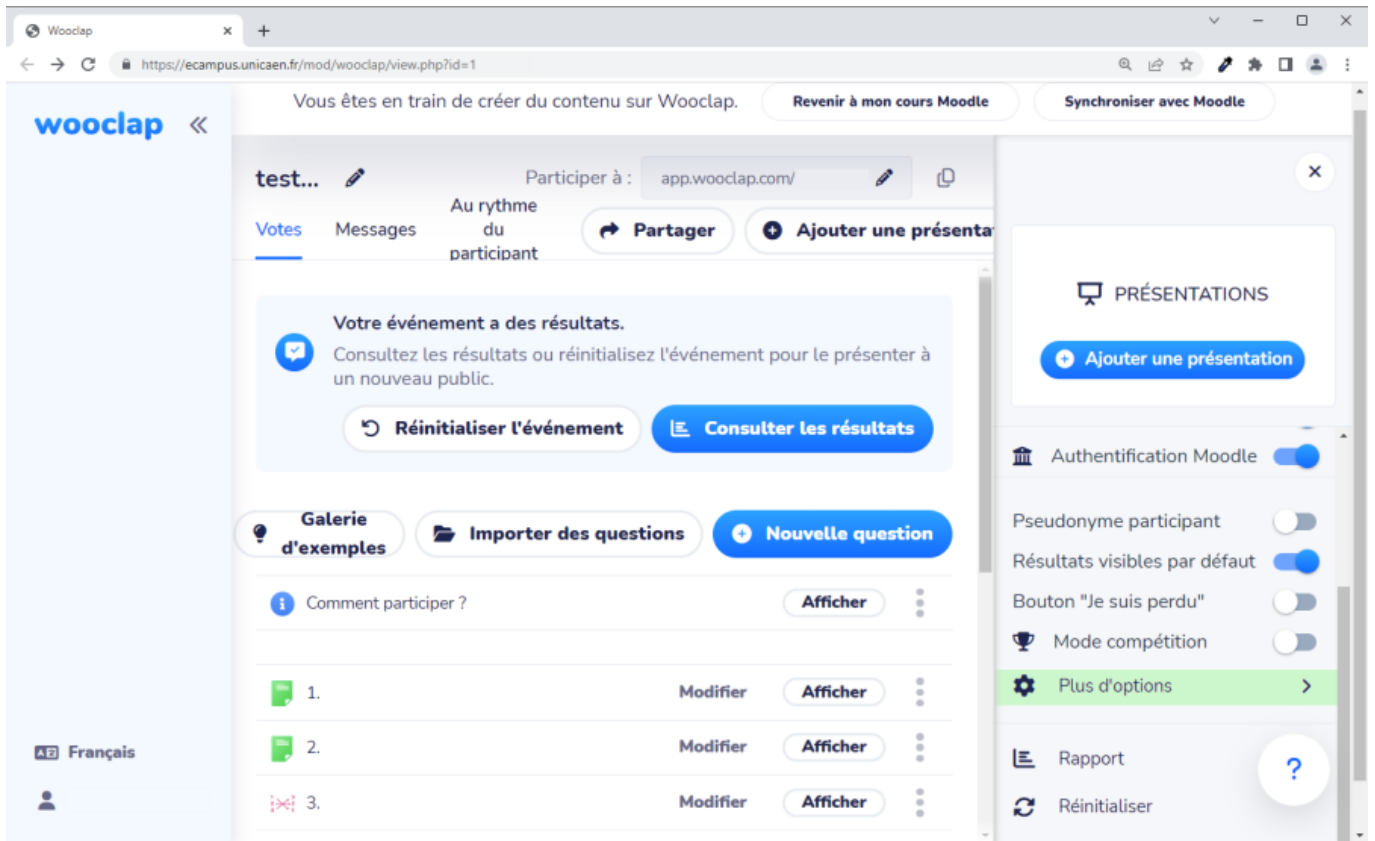


## Plug-in Wooclap pour Powerpoint

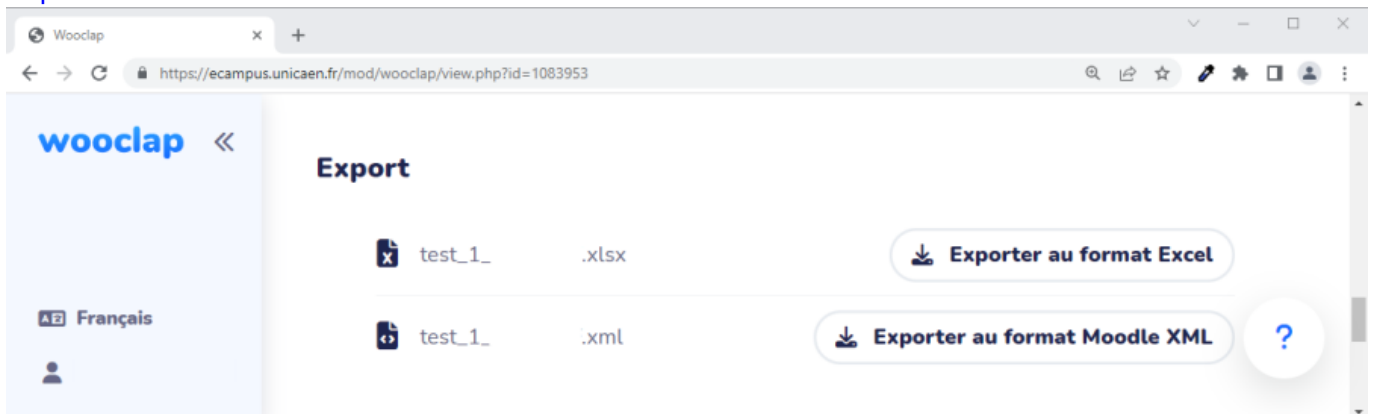
- [Installation du plug-in](#)
- [Création d'un événement Wooclap dans Powerpoint](#)

## Exporter ses questions de Wooclap pour pouvoir les importer dans Moodle

Les questions peuvent être exportées au format XML Moodle en se rendant dans les Paramètres de Wooclap (le tiroir gauche s'ouvre) et en choisissant *Plus d'options*.



On reçoit ensuite un mail avec un lien de téléchargement vers un fichier XML que l'on peut ensuite [importer dans Moodle](#).



From: <https://webcemu.unicaen.fr/> - **CEMU**  
Permanent link: <https://webcemu.unicaen.fr/doku.php?id=wooclap>  
Last update: **12/03/2026 18:51**

