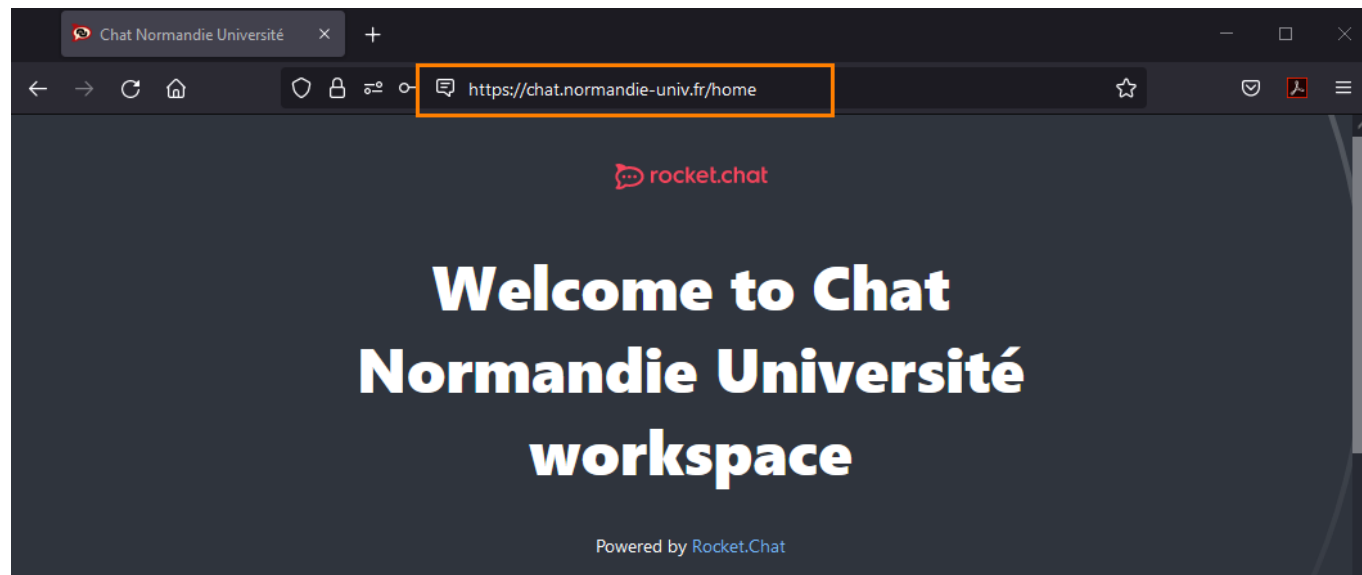


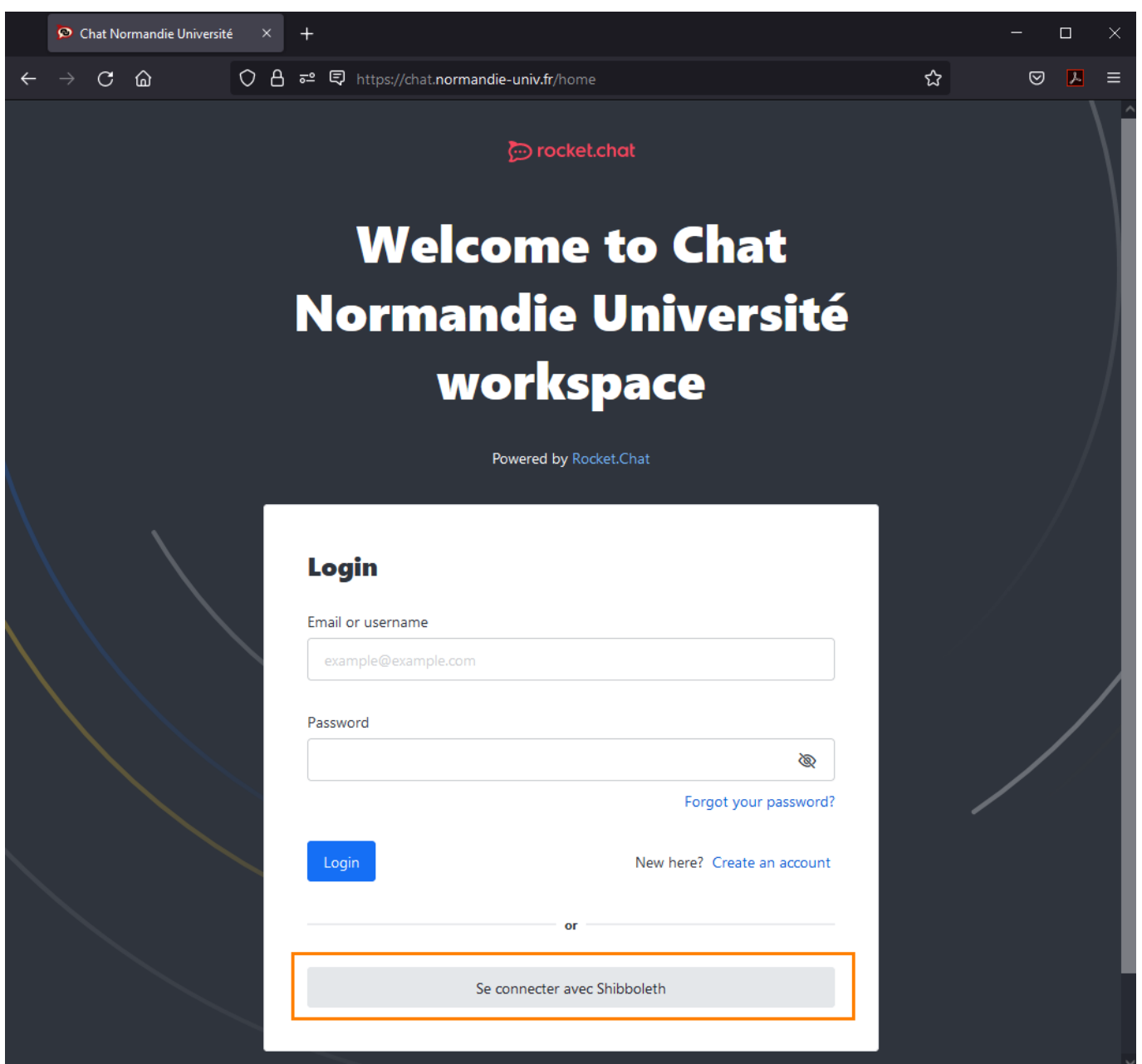
Étape 1 : Connectez-vous à l'adresse <https://chat.normandie-univ.fr>

Inscrivez l'adresse <https://chat.normandie-univ.fr/home> dans la barre d'adresse URL de votre moteur de recherche.



}}

Étape 2 : Cliquez sur le bouton "Se connecter avec Shibboleth"



Étape 3 : Sélectionnez l'établissement "Université de Caen Normandie"

Utilisez le menu déroulant jusqu'à trouver l'Université de Caen Normandie ou cliquez sur son logo.



Normandie Université

Sélectionnez votre établissement

Pour accéder au service **Proxy Authentification** sélectionnez ou cherchez l'établissement auquel vous appartenez.

Universit  de Caen Normandie S lection

Se souvenir de mon choix pour cette session.

[Mon  tablissement n'apparait pas dans la liste ?](#)



Normandie Universit 



 cole nationale sup rieure d'architecture de Normandie



 cole Publique d'Ing nieurs Centre de Recherche



Cliquez sur le logo de votre  tablissement pour un acc s rapide

[Charte de la s curit  des syst mes d'information de Normandie Universit ](#)

 tape 4 : Renseignez les identifiants de votre compte num rique

Inscrivez l'identifiant et le mot de passe de votre compte num rique, puis cliquez sur le bouton "se connecter".



En cas d'oubli d'identifiant ou de mot de passe, consultez la page <https://moncomptenumerique.unicaen.fr/>

Connexion



Entrez votre identifiant et votre mot de passe.

Identifiant :

21002412

Mot de passe :

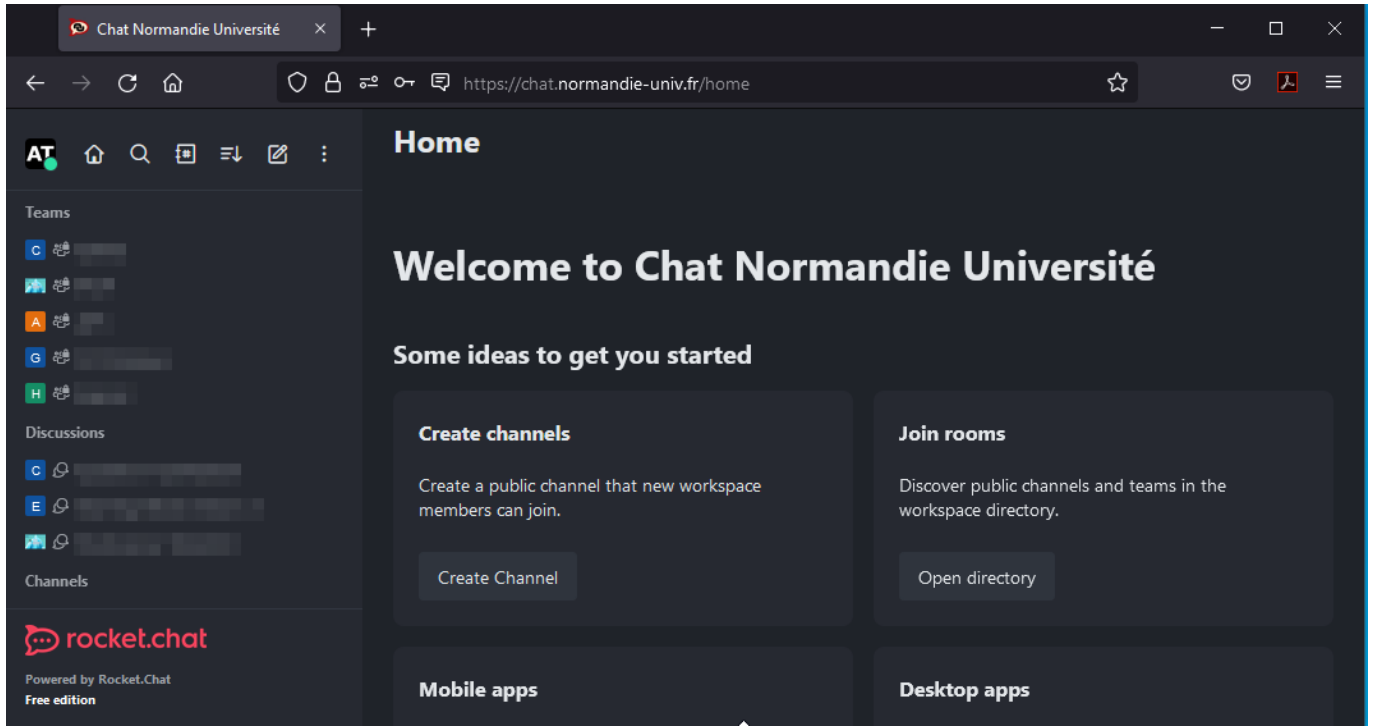
.....

SE CONNECTER

[Mot de passe oublié ?](#)

Pour des raisons de sécurité, veuillez vous [déconnecter](#) et fermer votre navigateur lorsque vous avez fini d'accéder aux services authentifiés.

Vous accédez à Rocket.Chat



From:
<https://webcemu.unicaen.fr/> - CEMU

Permanent link:
https://webcemu.unicaen.fr/doku.php?id=start:se_connecter_sur_rocketchat&rev=1705911753

Last update: 12/03/2026 18:49

