
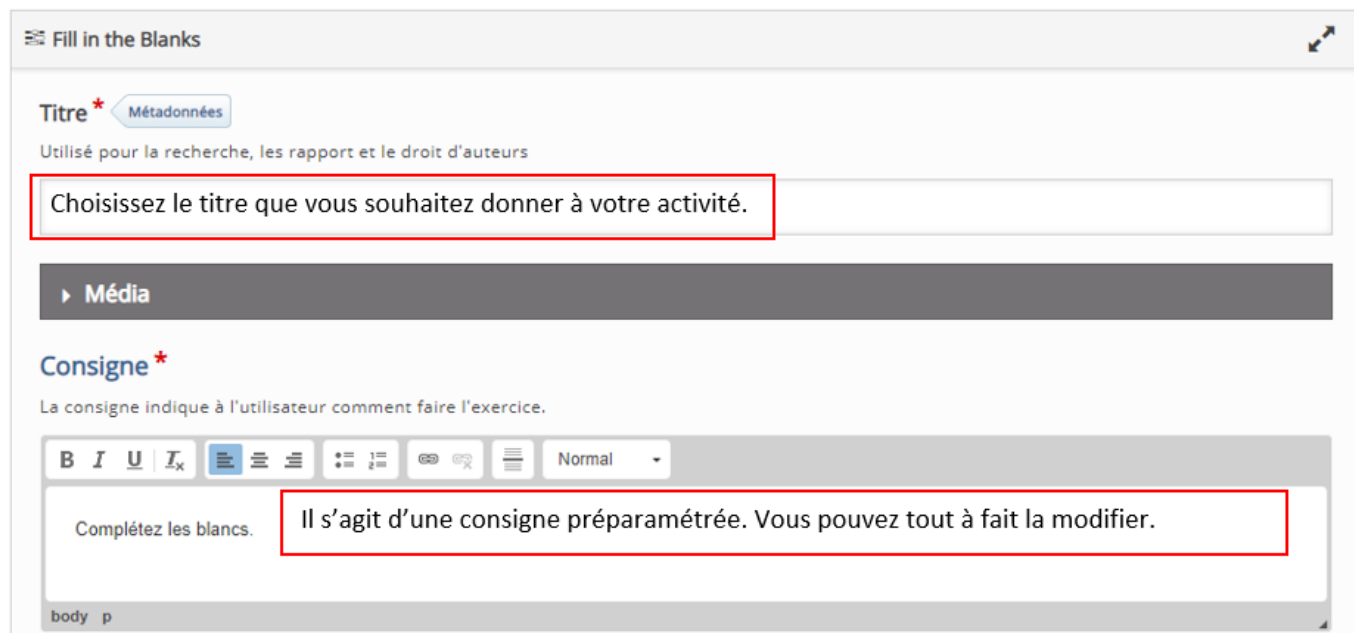


Fill in the blanks

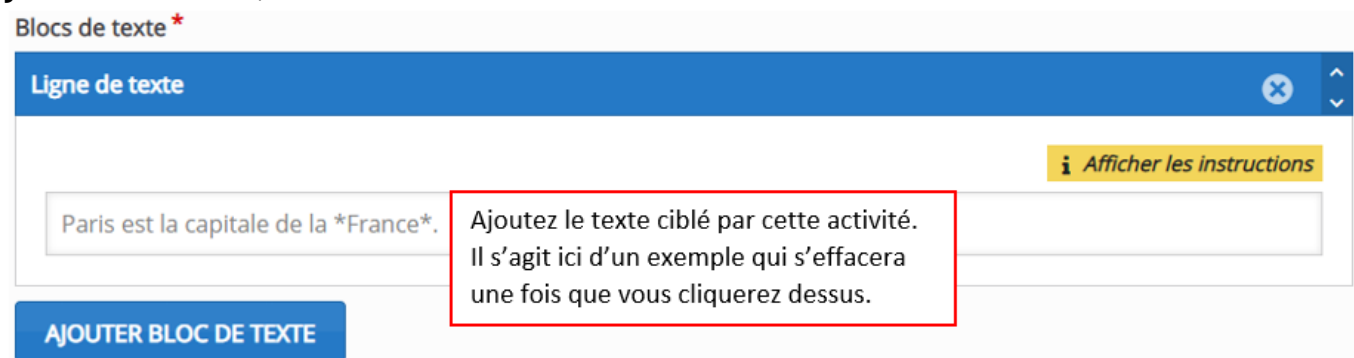
Ce module H5P vous permettra de créer un **un texte à trous** qui viendra favoriser l'auto-évaluation et la progression dans l'acquisition des connaissances.

 Notez que chaque étoile rouge indique le caractère obligatoire de certains champs.

Dans un **premier temps**, vous devrez ajouter un titre et écrire votre consigne (voir capture ci-dessous) :



Juste en dessous, vous serez en mesure d'écrire directement le contenu de l'activité :



Si vous souhaitez davantage d'espaces de texte, cliquez sur le bouton **'Ajouter bloc de texte'**. La limite d'affichage des blocs de texte est de **30**, et chaque bloc peut contenir beaucoup de texte. Pour savoir comment paramétrer votre activité (ajouter les espaces à trouver, ajouter et séparer les différentes réponses possibles), vous pouvez cliquer sur **'Afficher les instructions'**.

Comme dans la majorité des activités proposées par H5P, vous serez également en mesure d'ajouter de la rétroaction en dépliant l'onglet **'Feedback général'**. Si vous souhaitez en ajouter, vous n'aurez qu'à ajouter le nombre d'intervalles souhaité ainsi que le commentaire associé.

