

# Créer une question de type Vrai-Faux généralisé



On invite ici l'apprenant à se positionner sur chaque proposition d'une question à choix multiples à l'aide d'un menu déroulant **correct/incorrect, vrai/faux, conforme/non conforme** ou **tout autre choix de type A ou B**. La question de type "Sélectionner les mots manquants" permet de regrouper tous les "vrai-faux" en une seule question synthétique mais fait perdre la possibilité de mélanger l'ordre des propositions à évaluer et fait perdre aussi la possibilité d'une analyse fine des réponses.

## Choisissez le type de question

- sélectionnez le type de question "Sélectionner le mot manquant" et cliquez sur "Ajouter" :

## Choisir un type de question à ajouter



multiple

- Calculée simple
- Choix multiple tout-ou-rien
- Cloze (réponses intégrées)
- Glisser-déposer sur texte
- Glisser-déposer sur une image
- Marqueurs à glisser-déposer
- Sélectionner les mots manquants
- Texte à trous

AUTRE

- Description

Les mots manquants dans le texte de la question sont remplis par des menus déroulants.

Ajouter Annuler

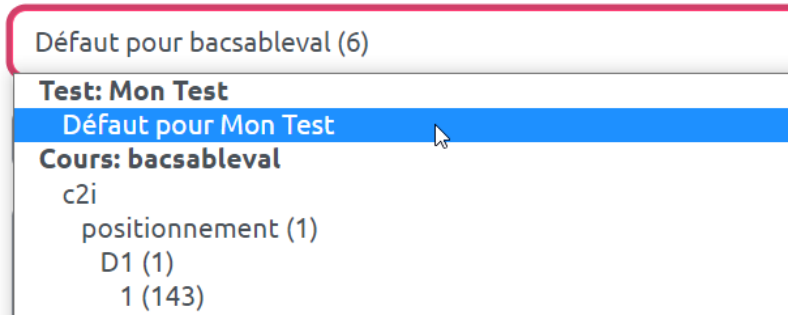
**Si besoin, choisissez la catégorie**

### ▼ Généraux

Catégorie

Nom de question

Texte de la question



Défait pour bacsableval (6)

**Test: Mon Test**

**Défait pour Mon Test**

**Cours: bacsableval**

c2i

positionnement (1)

D1 (1)

1 (143)

Si vous n'avez pas créé de catégorie spécifique pour classer vos questions, laissez la catégorie par **Défait**. Si vous souhaitez en savoir plus sur le classement des questions, reportez-vous à la documentation : [Créer et gérer une banque de questions](#).

## Donnez un nom à la question

### ▼ Généraux

Catégorie

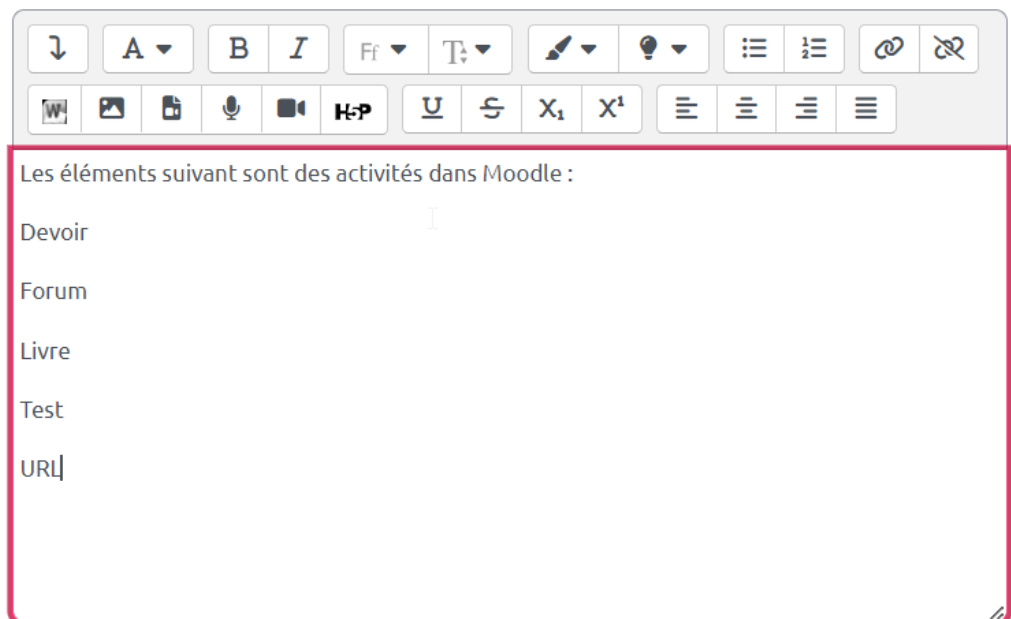
Nom de question

Défait pour bacsableval (8)

Ma question en vrai-faux généralisé

## Indiquez le texte de la question

Texte de la question



Les éléments suivant sont des activités dans Moodle :

Devoir

Forum

Livre

Test

URL

## Indiquez le nombre de points

Note par défaut !

Feedback général ?

## Indiquez les réponses

- indiquez les mots ou expression qui seront disponible dans le menu déroulant : dans ce cas les seuls mots proposés seront "Vrai" et "Faux"

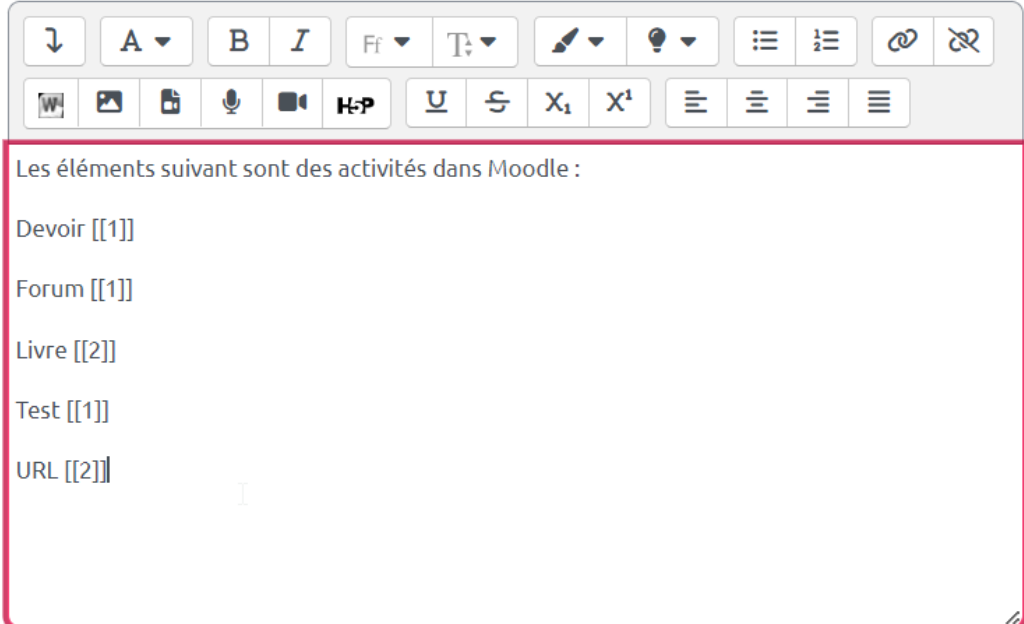

### ▼ Choix

Mélangier

Choix [[1]]	Réponse	<input type="text" value="Vrai"/>	Groupe	<input type="button" value="A"/>
Choix [[2]]	Réponse	<input type="text" value="Faux"/>	Groupe	<input type="button" value="A"/>
Choix [[3]]	Réponse	<input type="text"/>	Groupe	<input type="button" value="A"/>
Choix [[4]]	Réponse	<input type="text"/>	Groupe	<input type="button" value="A"/>
Choix [[5]]	Réponse	<input type="text"/>	Groupe	<input type="button" value="A"/>
Choix [[6]]	Réponse	<input type="text"/>	Groupe	<input type="button" value="A"/>

## Indiquez les réponses attendues dans le texte de la question

- remontez au texte de la question et ajoutez les numéros entre doubles crochets qui correspondent aux réponses attendues (ici, double crochet 1 pour les vrai et double crochet 2 pour les faux) :

Texte de la question 

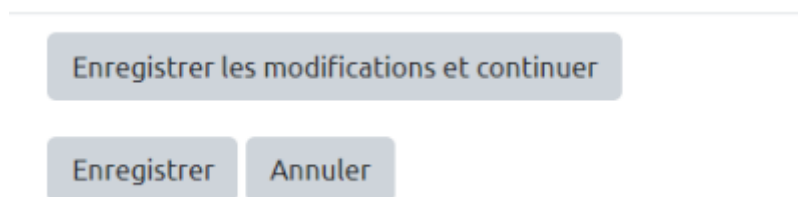
The screenshot shows the Moodle question editor interface. At the top is a toolbar with various icons for text formatting (bold, italic, underline, strikethrough), alignment, list creation, and linking. Below the toolbar is a text area containing the following text:

Les éléments suivant sont des activités dans Moodle :

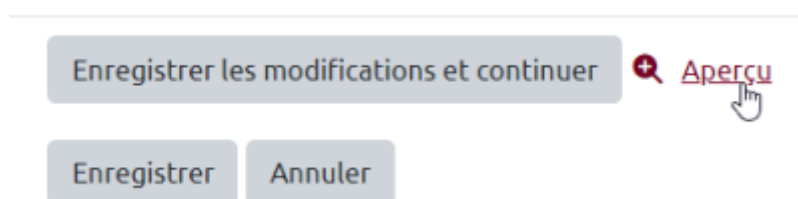
- Devoir [[1]]
- Forum [[1]]
- Livre [[2]]
- Test [[1]]
- URL [[2]]

## Prévisualiser

- Cliquer sur “Enregistrer les modifications et continuer” :



- Cliquer sur “Aperçu” :



- La question apparait dans une fenêtre surgissante :

### ▼ Ma question en vrai-faux généralisé Version 1 (dernière)

**Question 1**  
Pas encore répondu  
Noté sur 1,00

Les éléments suivant sont des activités dans Moodle :

Devoir

Forum

Livre

Test

URL

Recommencer Enregistrer Remplir les réponses correctes Envoyer et terminer Fermer la prévisualisation

- Vous pouvez tester la question sur « **Recommencer** » autant que souhaité et sur « **Remplir les réponses correctes** » pour vérifier le comportement adéquat de la question. Cela vous permet de voir le rendu avec bonne ou mauvaise réponse en cliquant sur “Envoyer et terminer”:

Exemple 1 :

### ▼ Ma question en vrai-faux généralisé Version 1 (dernière)

**Question 1**  
Correct  
Noté sur 1,00

Les éléments suivant sont des activités dans Moodle :

Devoir  ✓

Forum  ✓

Livre  ✓

Test  ✓

URL  ✓

Votre réponse est correcte.

Recommencer Enregistrer Remplir les réponses correctes Envoyer et terminer Fermer la prévisualisation

Exemple 2 :

▼ **Ma question en vrai-faux généralisé** Version 1 (dernière)

**Question 1**

Partiellement correct

Noté sur 1,00

Les éléments suivant sont des activités dans Moodle :

Devoir  ✓

Forum  ✗

Livre  ✗

Test  ✓

URL  ✓

Votre réponse est partiellement correcte.

Vous en avez sélectionné correctement 3.

Recommencer

Enregistrer

Remplir les réponses correctes

Envoyer et terminer

Fermer la prévisualisation

From:

<https://webcemu.unicaen.fr/> - **CEMU**

Permanent link:

[https://webcemu.unicaen.fr/doku.php?id=moodle4:test:choix\\_questions:vrai-faux\\_generalise&rev=1689936955](https://webcemu.unicaen.fr/doku.php?id=moodle4:test:choix_questions:vrai-faux_generalise&rev=1689936955)

Last update: **12/03/2026 18:49**

