

Créer une question de type Vrai-Faux généralisé



On invite ici l'apprenant à se positionner sur chaque proposition d'une question à choix multiples à l'aide d'un menu déroulant **correct/incorrect, vrai/faux, conforme/non conforme** ou **tout autre choix de type A ou B**. La question de type "Sélectionner les mots manquants" permet de regrouper tous les "vrai-faux" en une seule question synthétique mais fait perdre la possibilité de mélanger l'ordre des propositions à évaluer et fait perdre aussi la possibilité d'une analyse fine des réponses.

Choisissez le type de question

- sélectionnez le type de question "Sélectionner le mot manquant" et cliquez sur "Ajouter" :

Choisir un type de question à ajouter



multiple

Calculée simple

Choix multiple tout-ou-rien

Cloze (réponses intégrées)

Glisser-déposer sur texte

Glisser-déposer sur une image

Marqueurs à glisser-déposer

Sélectionner les mots manquants

Texte à trous

AUTRE

Description

Les mots manquants dans le texte de la question sont remplis par des menus déroulants.

Ajouter Annuler

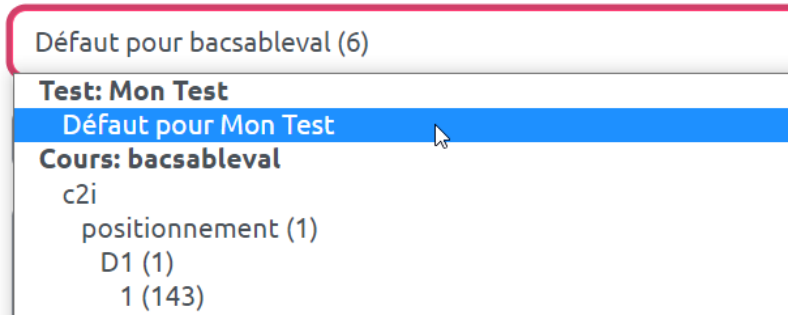
Si besoin, choisissez la catégorie

▼ Généraux

Catégorie

Nom de question

Texte de la question



Défait pour bacsableval (6)

Test: Mon Test

Défait pour Mon Test

Cours: bacsableval

c2i

positionnement (1)

D1 (1)

1 (143)

Si vous n'avez pas créé de catégorie spécifique pour classer vos questions, laissez la catégorie par **Défait**. Si vous souhaitez en savoir plus sur le classement des questions, reportez-vous à la documentation : [Créer et gérer une banque de questions](#).

Donnez un nom à la question

▼ Généraux

Catégorie

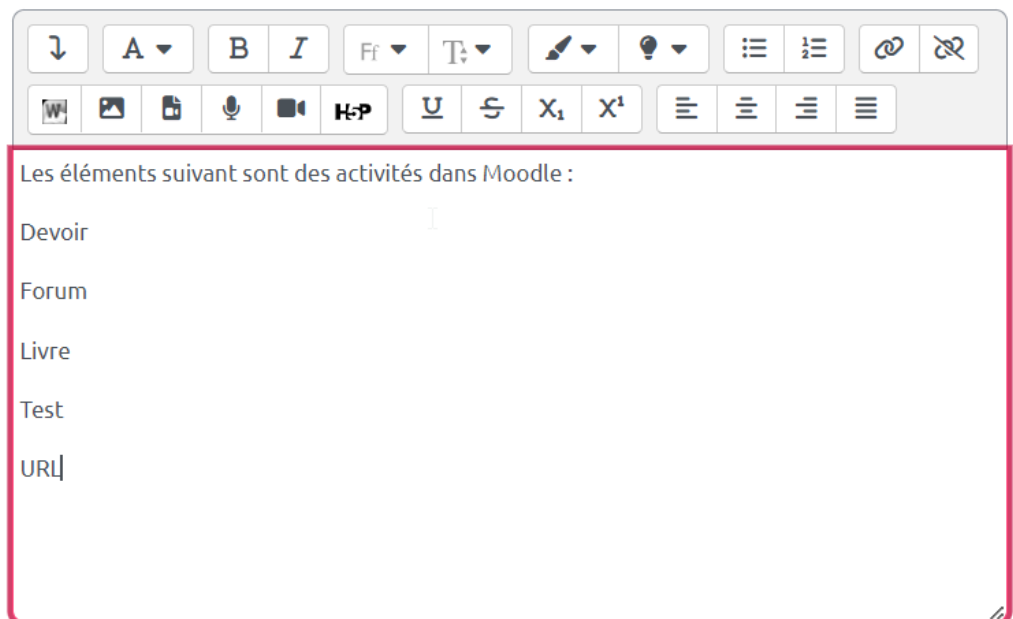
Nom de question

Défait pour bacsableval (8)

Ma question en vrai-faux généralisé

Indiquez le texte de la question

Texte de la question



Les éléments suivant sont des activités dans Moodle :

Devoir

Forum

Livre

Test

URL

Indiquez le nombre de points

Note par défaut !

Feedback général ?

Indiquez les réponses

- indiquez les mots ou expression qui seront disponible dans le menu déroulant : dans ce cas les seuls mots proposés seront "Vrai" et "Faux"

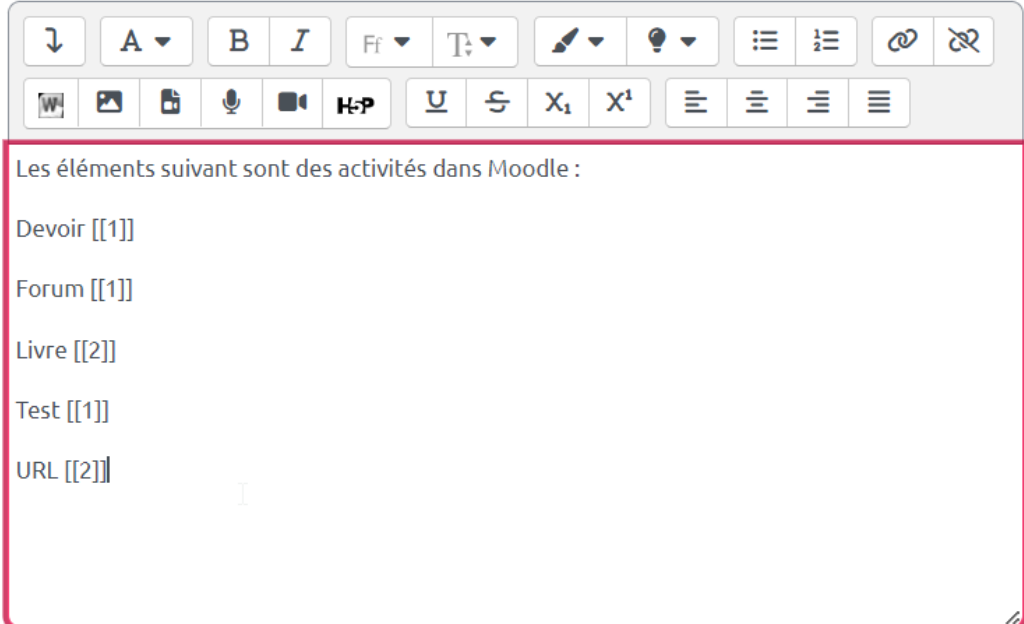

▼ Choix

Mélanger

Choix [[1]]	Réponse	<input type="text" value="Vrai"/>	Groupe	<input type="button" value="A"/>
Choix [[2]]	Réponse	<input type="text" value="Faux"/>	Groupe	<input type="button" value="A"/>
Choix [[3]]	Réponse	<input type="text"/>	Groupe	<input type="button" value="A"/>
Choix [[4]]	Réponse	<input type="text"/>	Groupe	<input type="button" value="A"/>
Choix [[5]]	Réponse	<input type="text"/>	Groupe	<input type="button" value="A"/>
Choix [[6]]	Réponse	<input type="text"/>	Groupe	<input type="button" value="A"/>

Indiquez les réponses attendues dans le texte de la question

- remontez au texte de la question et ajoutez les numéros entre doubles crochets qui correspondent aux réponses attendues (ici, double crochet 1 pour les vrai et double crochet 2 pour les faux) :

Texte de la question 

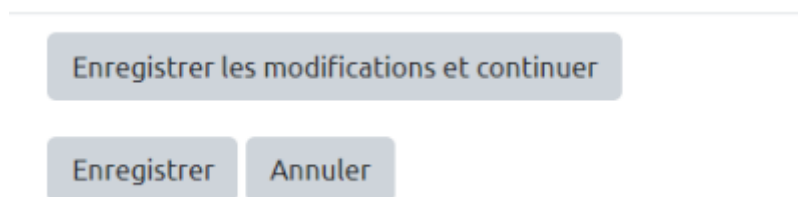
The screenshot shows a Moodle question editor interface. At the top is a toolbar with various icons for text formatting (bold, italic, underline, strikethrough), alignment, list creation, and linking. Below the toolbar is a text area containing the following text:

Les éléments suivant sont des activités dans Moodle :

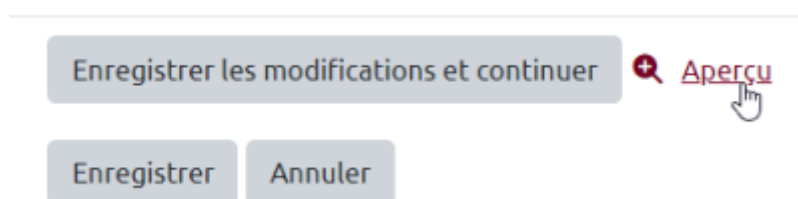
- Devoir [[1]]
- Forum [[1]]
- Livre [[2]]
- Test [[1]]
- URL [[2]]

Prévisualiser

- Cliquer sur “Enregistrer les modifications et continuer” :



- Cliquer sur “Aperçu” :



- La question apparaît dans une fenêtre surgissante :

Ma question en vrai-faux généralisé Version 1 (dernière)

Question 1
Pas encore répondu
Noté sur 1,00

Les éléments suivant sont des activités dans Moodle :

Devoir

Forum

Livre

Test

URL

Recommencer Enregistrer Remplir les réponses correctes Envoyer et terminer Fermer la prévisualisation

- Vous pouvez tester la question sur « **Recommencer** » autant que souhaité et sur « **Remplir les réponses correctes** » pour vérifier le comportement adéquat de la question. Cela vous permet de voir le rendu avec bonne ou mauvaise réponse en cliquant sur “Envoyer et terminer”:

Exemple 1 :

Ma question en vrai-faux généralisé Version 1 (dernière)

Question 1
Correct
Noté sur 1,00

Les éléments suivant sont des activités dans Moodle :

Devoir ✓

Forum ✓

Livre ✓

Test ✓

URL ✓

Votre réponse est correcte.

Recommencer Enregistrer Remplir les réponses correctes Envoyer et terminer Fermer la prévisualisation

Exemple 2 :

▼ **Ma question en vrai-faux généralisé** Version 1 (dernière)

Question 1

Partiellement correct

Noté sur 1,00

Les éléments suivant sont des activités dans Moodle :

Devoir ✓

Forum ✗

Livre ✗

Test ✓

URL ✓

Votre réponse est partiellement correcte.

Vous en avez sélectionné correctement 3.

Recommencer

Enregistrer

Remplir les réponses correctes

Envoyer et terminer

Fermer la prévisualisation

From:

<https://webcemu.unicaen.fr/> - **CEMU**

Permanent link:

https://webcemu.unicaen.fr/doku.php?id=moodle4:test:choix_questions:vrai-faux_generalise

Last update: **12/03/2026 18:51**

