

# Créer une question de type "Vrai-Faux"



Pour savoir comment créer les questions directement dans la banque de question, se reporter à la documentation : [Créer et gérer une banque de questions](#).



Le type de question « Vrai-Faux » ne concerne que la cotation additive simple. Nous utiliserons un autre format technique en cotation additive corrigée pour [créer une question de type "Vrai-faux" avec des points négatifs](#).

## Sélectionnez le type de question « Vrai-Faux »

### Choisir un type de question à ajouter ×

QUESTIONS	
<input type="radio"/> ☰	Choix multiple
<input checked="" type="radio"/> ●●	Vrai/Faux
<input type="radio"/> ☳	Appariement
<input type="radio"/> □	Réponse courte
<input type="radio"/> 12	Numérique

Une forme simplifiée de choix multiple avec les deux seules options Vrai et Faux.

## Si besoin, choisissez la catégorie

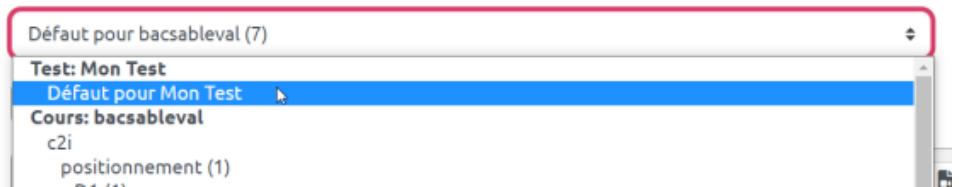
## Ajouter une question Vrai/Faux ?

### ▼ Généraux

Catégorie

Nom de question

Texte de la question



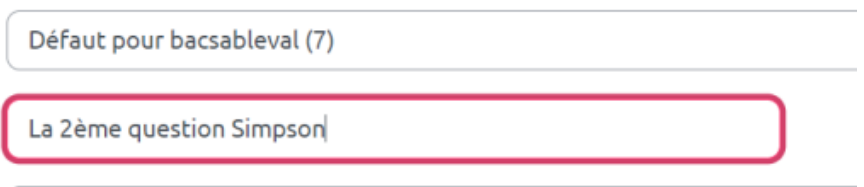
Si vous n'avez pas créé de catégorie spécifique pour classer vos questions, laissez la catégorie par Défaut. Si vous souhaitez en savoir plus sur le classement des questions, reportez-vous à la documentation : [Créer et gérer une banque de questions](#).

## Donnez un nom à la question

### ▼ Généraux

Catégorie

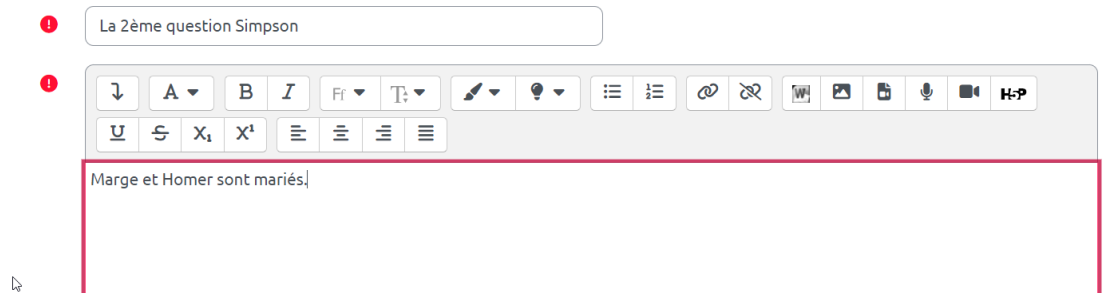
Nom de question



## Rédigez la consigne

Nom de question

Texte de la question

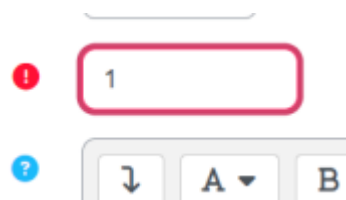


## Choisissez la note pour une bonne réponse

Par défaut, la note maximale est mise à 1 mais c'est à vous de choisir.

Note par défaut

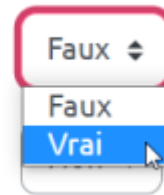
Feedback général



## Choisissez la réponse correcte

Réponse correcte

Afficher les instructions standards ?



## Option : Feedback spécifique

- Vous pouvez ensuite écrire un feedback spécifique différencié selon que l'étudiant a répondu vrai ou faux à la question :

Feedback pour la réponse  
« Vrai »

Très bonne réponse !

Feedback pour la réponse  
« Faux »

Et si, ils sont mariés depuis le début de leur existence.

## Prévisualisez la question

- Cliquez sur « Enregistrer les modifications et continuer »

Enregistrer les modifications et continuer

Enregistrer

Annuler

- Cliquez sur « **Aperçu** » :

Enregistrer les modifications et continuer

 [Aperçu](#)

Enregistrer

Annuler

- La question apparait dans une fenêtre surgissante :

## .. La 2ème question Simpson **Version 1 (dernière)**

### Question 1

Pas encore répondu

Noté sur 1,00

Marge et Homer sont mariés.

Vrai

Faux

Recommencer

Enregistrer

Remplir les réponses correctes

Envoyer et terminer

Fermer la prévisualisation

- Vous pouvez tester la question sur « **Recommencer** » autant que souhaité et sur « **Remplir les réponses correctes** » pour vérifier le comportement adéquat de la question. Cela vous permet de voir le rendu avec bonne ou mauvaise réponse en cliquant sur “Envoyer et terminer”:

Exemple 1 :

**•• La 2ème question Simpson** **Version 1 (dernière)****Question 1**

Incorrect

Noté sur 1,00

Marge et Homer sont mariés.

- Vrai ✓
- Faux

Très bonne réponse !

Recommencer

Enregistrer

Remplir les réponses correctes

Envoyer et terminer

Fermer la prévisualisation

## Exemple 2 :

**•• La 2ème question Simpson** **Version 3 (dernière)****Question 1**

Incorrect

Noté sur 1,00

Marge et Homer sont mariés.

- Vrai
- Faux ✗

Et si, ils sont mariés depuis le début de leur existence.

Recommencer

Enregistrer

Remplir les réponses correctes

Envoyer et terminer

Fermer la prévisualisation

From:

<https://webcemu.unicaen.fr/> - CEMU

Permanent link:

[https://webcemu.unicaen.fr/doku.php?id=moodle4:test:choix\\_questions:vrai-faux&rev=1689870872](https://webcemu.unicaen.fr/doku.php?id=moodle4:test:choix_questions:vrai-faux&rev=1689870872)

Last update: 12/03/2026 18:49

