

Créer une question de type "Vrai-Faux"



Pour savoir comment créer les questions directement dans la banque de question, se reporter à la documentation : [Créer et gérer une banque de questions](#).








Le type de question « Vrai-Faux » ne concerne que la cotation additive simple. Nous utiliserons un autre format technique en cotation additive corrigée pour [créer une question de type "Vrai-faux" avec des points négatifs](#).

Sélectionnez le type de question « Vrai-Faux »

Choisir un type de question à ajouter



QUESTIONS

-  Choix multiple
-  Vrai/Faux
-  Appariement
-  Réponse courte
-  Numérique

Une forme simplifiée de choix multiple avec les deux seules options Vrai et Faux.

Si besoin, choisissez la catégorie

Ajouter une question Vrai/Faux ?

▼ Généraux

Catégorie

Défaut pour bacsableval (7)

Nom de question

Test: Mon Test
Défaut pour Mon Test

Texte de la question

Cours: bacsableval
c2i
positionnement (1)

Si vous n'avez pas créé de catégorie spécifique pour classer vos questions, laissez la catégorie par Défaut. Si vous souhaitez en savoir plus sur le classement des questions, reportez-vous à la documentation : [Créer et gérer une banque de questions](#).

Donnez un nom à la question

▼ Généraux

Catégorie

Défaut pour bacsableval (7)

Nom de question

La 2ème question Simpson

Rédigez la consigne

Nom de question

La 2ème question Simpson

Texte de la question

Rich text editor toolbar with icons for bold, italic, underline, link, unlink, insert link, insert image, insert video, insert audio, and other formatting options.

Marge et Homer sont mariés.

Choisissez la note pour une bonne réponse

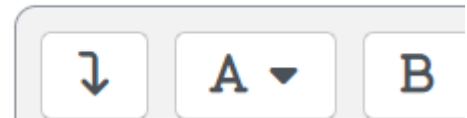
Par défaut, la note maximale est mise à 1 mais c'est à vous de choisir.

Note par défaut



1

Feedback général



Choisissez la réponse correcte

Réponse correcte

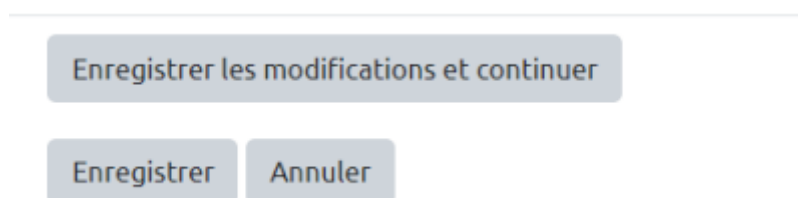


Afficher les instructions standards

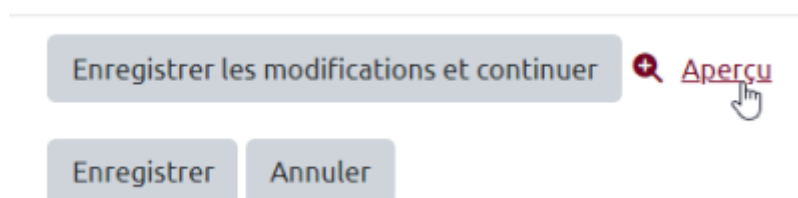


Prévisualisez la question

- Cliquez sur « Enregistrer les modifications et continuer »



- Cliquez sur « **Aperçu** » :



- La question apparaît dans une fenêtre surgissante :

Cliquez sur « Enregistrer »

La question a été ajoutée dans votre banque de questions.

Option : Feedback général et/ou spécifique

- Vous pouvez écrire un feedback général qui s'affichera après que l'étudiant ait validé sa réponse quel que soit sa réponse.
- Vous pouvez ensuite écrire un feedback spécifique différencié selon que l'étudiant a répondu vrai ou faux à la question.

From:
<https://webcemu.unicaen.fr/> - **CEMU**

Permanent link:
https://webcemu.unicaen.fr/doku.php?id=moodle4:test:choix_questions:vrai-faux&rev=1689869188

Last update: **12/03/2026 18:49**

