

# Question à choix multiples "à réponse unique" (QRU)

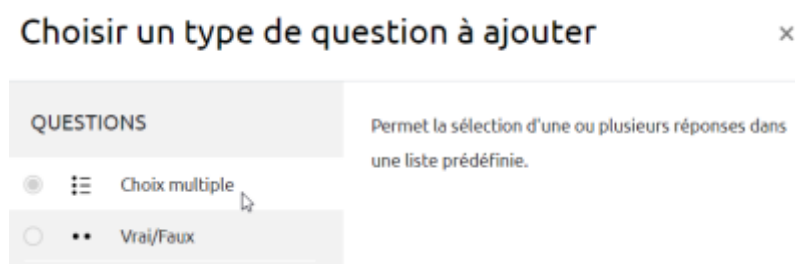


Pour savoir comment créer les questions directement dans la banque de question, se reporter à la documentation : [Créer et gérer une banque de questions](#).



Le type de question « QRU » concerne la cotation additive simple, tout-ou-rien et corrigée.

## Sélectionnez le type de question « choix multiple »



## Si besoin, choisissez la catégorie

## Ajout d'un glisser-déposer sur une image

### ▼ Généraux

Catégorie

Nom de question

Texte de la question

Défaut pour Tests

**Cours: Tests**

- Évaluation 2019-2022 (partie 1) (144)
- Évaluation 2018-2021 (partie 2) (4)
- Défaut pour Tests
- Défaut pour UE2.2 : Cycles de la vie et grandes fonctions (534)
- Fonction respiratoire (80)
- Peau (1)
- Systeme\_cardiovasculaire (31)
- Évaluation 2019-2022 (partie 2) (81)**
- Evaluations 2017-2020 (34)

**Catégorie: Formation en soins infirmiers (IFSI)**

- Défaut pour Formation en soins infirmiers
- Biochimie (1)

**Système**

Si vous n'avez pas créé de catégorie spécifique pour classer vos questions, laissez la catégorie par Défaut. Si vous souhaitez en savoir plus sur le classement des questions, reportez-vous à la documentation : [Créer et gérer une banque de questions](#).

## Donnez un nom à la question

### ▼ Généraux

Catégorie

Défaut pour bacsableval (6)

Nom de question

La question Simpson

## Écrivez la consigne (amorce)

Nom de question

La question Simpson

Texte de la question

Rich text editor toolbar with icons for bold, italic, underline, link, unlink, insert image, insert video, insert audio, insert table, insert code, and other formatting options.

Marge est la femme de qui ?



Si besoin, n'hésitez pas à consulter la documentation : [Utiliser l'éditeur de texte WYSIWYG](#)

## Indiquez le nombre de points

Il s'agit du nombre de points que la question permettra d'obtenir dans le futur test.

Note par défaut



1

Feedback général



↓ A ▾ B

## Sélectionnez « Une seule réponse »

Plusieurs réponses ou une seule ?

Une seule réponse

Réponses multiples autorisées

Une seule réponse



## Supprimez la numérotation des choix

Numéroter les choix ?

a., b., c., etc.

Afficher les instructions standards



- a., b., c., etc.
- A., B., C., etc.
- 1., 2., 3., etc.
- i., ii., iii., etc.
- I., II., III., etc.

▼ Réponses

Sans numérotation

# Écrivez les propositions et indiquer leur cotation

## Cas 1 : cotation additive simple et tout-ou-rien

### ▼ Réponses

Réponse 1	<p>↓ A B I Fr T            </p> <p><u>U</u> <math>X_1</math> <math>X^1</math> </p> <p>Homer</p>
Note	100% ▾
Feedback	<p>↓ A B I Fr T            </p> <p><u>U</u> <math>X_1</math> <math>X^1</math> </p> <p>Oui, Homer est le mari de Marge</p>

Réponse 2	<p>↓ A B I Fr T            </p> <p><u>U</u> <math>X_1</math> <math>X^1</math> </p> <p>Bart</p>
Note	Aucun ▾
Feedback	<p>↓ A B I Fr T            </p> <p><u>U</u> <math>X_1</math> <math>X^1</math> </p> <p>Et non, Bart est son fils.</p>

## Cas 2 : cotation additive corrigée

▼ Réponses

Réponse 1

Homer

Note: 100%

Feedback: Oui, Homer est le mari de Marge

Réponse 2

Bart

Note: -100%

Feedback: Et non, Bart est son fils.



Une question à réponse unique (QRU) doit forcément avoir une réponse dont la note est 100 %.



Si besoin, n'hésitez pas à consulter la documentation : [Choisir une méthode de cotation \(ou "scoring"\)](#) dans laquelle est décrite le mécanisme d'attribution des points dans la méthode de cotation additive corrigée.

## Prévisualisez la question

- Cliquez sur « Enregistrer les modifications et continuer »

Enregistrer les modifications et continuer

Enregistrer    Annuler

- Cliquez sur « **Aperçu** » :

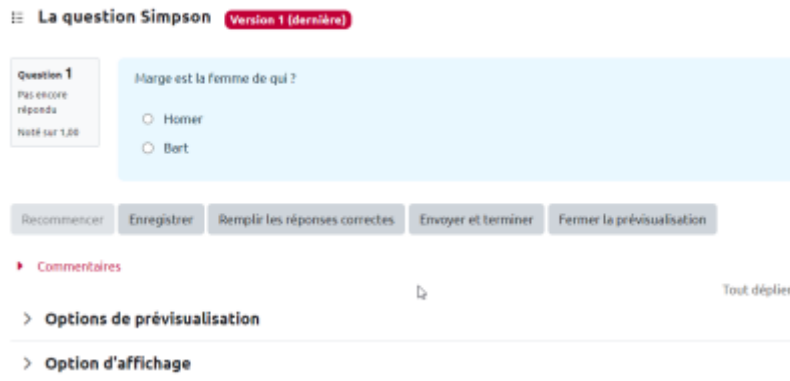
Enregistrer les modifications et continuer

 [Aperçu](#)

Enregistrer

Annuler

- La question apparaît dans une fenêtre surgissante :



La question Simpson Version 1 [dernière]

Question 1  
Pas encore répondu  
Noté sur 1,00

Marge est la femme de qui ?

Homer

Bart

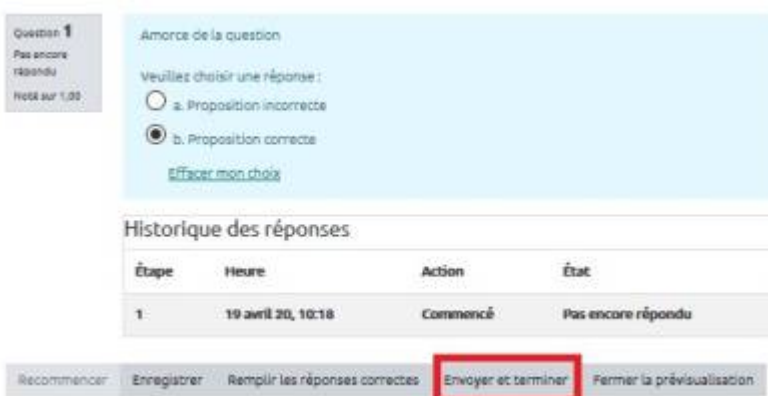
Recommencer Enregistrer Remplir les réponses correctes Envoyer et terminer Fermer la prévisualisation

Commentaires Tout déplier

Options de prévisualisation

Option d'affichage

- Choisir une proposition et cliquer sur « **Envoyer et Terminer** » :



Question 1  
Pas encore répondu  
Noté sur 1,00

Amorce de la question

Veillez choisir une réponse :

a. Proposition incorrecte

b. Proposition correcte

[Effacer mon choix](#)

Historique des réponses

Étape	Heure	Action	État
1	19 avril 20, 10:18	Commencé	Pas encore répondu

Recommencer Enregistrer Remplir les réponses correctes **Envoyer et terminer** Fermer la prévisualisation



Les questions à réponse unique utilisent un **bouton radio** (cercle à cocher) qui empêche de cocher une autre proposition. Dans les questions à réponses multiples, le bouton radio sera remplacé par une case à cocher qui permettra de sélectionner plusieurs réponses.

- Cliquer sur « **Recommencer** » autant que souhaité et sur « **Remplir les réponses correctes** » pour vérifier le comportement adéquat de la question. Puis, cliquer sur « **Fermer le prévisualisation** » :

Question 1  
Correct  
Noté sur 1,00

Amorce de la question

Veillez choisir une réponse :

a. Proposition incorrecte

b. Proposition correcte ✓


Votre réponse est correcte.  
La réponse correcte est : Proposition correcte

Historique des réponses

Étape	Heure	Action	État
1	19 avril 20, 10:21	Commencé	Pas encore répondu
2	19 avril 20, 10:22	Enregistré : Proposition correcte	Réponse enregistrée
3	19 avril 20, 10:22	Tentative terminée	Correct

Recommencer Enregistrer Remplir les réponses correctes Envoyer et terminer Fermer la prévisualisation

## Étape 10 : Cliquer sur « Enregistrer »

Enregistrer les modifications et continuer 

**Enregistrer** Annuler

La question a été ajoutée dans votre banque de questions.

## Option : Ajouter un feedback (rétroaction)

Il y a deux types de feedbacks classiques disponibles dans une question réponse multiple :

- Le **feedback spécifique** de chaque réponse : une rétroaction différenciée est affichée en fonction de la réponse fournie par l'étudiant. Vous pouvez ainsi fournir à l'étudiant des éléments pour comprendre pourquoi la réponse est correcte ou incorrecte.

Réponse 1

Note

Feedback

Proposition correcte

100%

Écrire ici le feedback spécifique

- Le **feedback général** de la question : une même rétroaction est affichée à tous les étudiants quelle que soit la réponse fournie par l'étudiant. Vous pouvez utiliser la rétroaction générale pour donner aux étudiants des éléments de compréhension générales, une description de ce que la question cherchait à évaluer, ou pour leur donner un lien pour en savoir plus.



Vous pouvez contrôler à quel moment le feedback spécifique et le feedback général sont montrés aux étudiants en sélectionnant les « Options de relecture » dans les paramètres du test.

## Pour aller plus loin : les règles de rédaction des QCM

- [Règles de rédaction des questions à choix multiples](#)

From:  
<https://webcemu.unicaen.fr/> - CEMU

Permanent link:  
[https://webcemu.unicaen.fr/doku.php?id=moodle4:test:choix\\_questions:qru\\_choix\\_multiples&rev=1689859766](https://webcemu.unicaen.fr/doku.php?id=moodle4:test:choix_questions:qru_choix_multiples&rev=1689859766)

Last update: **12/03/2026 18:49**

