

# Le tableau de bord

**Navigation**

Tableau de bord Mes cours Administration du site Tous les cours Outils Assistance

**Navigation**


🔍 🔔 👤

**Titre**


**Tableau de bord**

**Bloc**

**Cours consultés récemment**

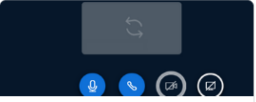


Tests Pascal  
Tests équipe CEMU



★ (YSINL1C1) Technologies Web 1 : HTML...

Technologies Web 1



Animer une classe virtuelle en autonomie  
Médiatiser des contenus pédagogiques...

**Bloc**

**Dates importantes**

7 prochains jours Trier par date

Rechercher par type d'activité ou par nom

---

**vendredi 14 juillet 2023**

11:00 **Communication en direct!**  
Chat nécessite une action · Atelier "Evaluer des étudiants avec E-Campus"

**Bloc**

**Calendrier**

◀ juin juillet 2023 août ▶

Lu	Ma	Me	Je	Ve	Sa	Di
					1	2
3	4	5	6	7	8	9
10	11	12	13	14	15	16
17	18	19	20	21	22	23
24	25	26	27	28	29	30
31						

[Calendrier complet](#)

**Pied de page**

mentions légale · vie privée · charte utilisation · unicaen · cemu · moodle

[f](#)
[t](#)
[v](#)
[@](#)
[in](#)

## Navigation

### Partie gauche

La partie gauche de la barre de navigation contient :

- l'**icône**: cliquer sur celle-ci permet de revenir au tableau de bord <https://ecampus.unicaen.fr/my/>,
- le lien **Mes cours**,
- le lien **Administration du site** pour les utilisateurs qui assurent un rôle d'enseignant ou de gestionnaire,
- le lien **Tous les cours**,
- la rubrique **Outils**,
- la rubrique **Assistance**.

### Partie droite

La partie droite de la barre de navigation permet d'accéder à divers outils.

**Moteur de recherche** d'espaces de cours

## Notifications

## Messagerie

**Profil**, notes, calendrier, messages personnel, fichiers personnels, rapports, préférences, langue, déconnexion

## Le titre

**Bienvenue de nouveau, Clark ! 🤝**

Le titre **Tableau de bord** est remplacé par un message d'accueil après une reconnexion.

## Le bloc Cours consultés récemment

Ce bloc affiche uniquement les espaces de cours consultés récemment. Pour avoir une vue d'ensemble des espaces de cours auxquels vous êtes inscrit.e, affichez la page [Mes cours](#) ou votre [profil](#).

## Le bloc Dates importantes

Ce bloc fournit un aperçu des échéances et des actions requises pour chaque activité (comme soumettre un devoir), triées par date ou par cours.

## Le bloc Calendrier

Ce bloc indique les dates importantes de différents types d'événements et d'activités afin d'aider les apprenants dans leur organisation. Celles-ci sont signalées par des points sur les jours concernés, avec le détail des actions et des échéances par jour. Le calendrier peut être affiché en grand format sur la page principale du tableau de bord (par un clic sur le lien [Calendrier complet](#)) ou caché en fermant le tiroir des blocs (croix dans le coin supérieur droit du tableau de bord).

From:

<https://webcemu.unicaen.fr/> - **CEMU**

Permanent link:

[https://webcemu.unicaen.fr/doku.php?id=moodle4:tableau\\_bord&rev=1689077682](https://webcemu.unicaen.fr/doku.php?id=moodle4:tableau_bord&rev=1689077682)



Last update: **12/03/2026 18:49**