

# Observer les achèvements d'activités

Le paramétrage par défaut des achèvements d'activités est celui pour lequel « **Les participants peuvent marquer manuellement cette activité comme terminée** ». Ainsi, les étudiants voient un bouton en face de chaque activité. Ils pourront cliquer d'eux-mêmes le bouton correspondant à l'activité lorsqu'ils considèrent qu'elle est terminée.



## Accéder au tableau de suivi des achèvements d'activités


Lorsque vos achèvements d'activités sont réglés, vous pouvez accéder au tableau de suivi des achèvements.

- Cliquer sur “**Rapports**” :
- Cliquer sur « **Achèvement d'activités** »



- Vous accédez alors à un tableau listant vos étudiants et les activités :

|                                |                                     |                                     |                                     |                                     |                                     |                                     |                             |                                     |                          |                                     |                                     |                                     |                                     |                                     |                             |                                |                          |                               |                               |                                     |                                     |                                     |                                     |                                     |                                     |                                     |                          |                             |                              |                                |                                |                                     |                                     |
|--------------------------------|-------------------------------------|-------------------------------------|-------------------------------------|-------------------------------------|-------------------------------------|-------------------------------------|-----------------------------|-------------------------------------|--------------------------|-------------------------------------|-------------------------------------|-------------------------------------|-------------------------------------|-------------------------------------|-----------------------------|--------------------------------|--------------------------|-------------------------------|-------------------------------|-------------------------------------|-------------------------------------|-------------------------------------|-------------------------------------|-------------------------------------|-------------------------------------|-------------------------------------|--------------------------|-----------------------------|------------------------------|--------------------------------|--------------------------------|-------------------------------------|-------------------------------------|
| Forum d'échange général sur... | Extrait de "l'évaluation ...        | Questions sur le texte ...          | Pour aller plus loin                | Pour aller plus loin : ...          | Fiches "biais de l'évaluation"      | Entraînez-vous à ...                | Vérifier votre aptitude ... | Pour aller plus loin (sur ...       | ROMAINVILLE (2011) « ... | Questions sur le texte de ...       | BERTHAUME et REGE COLET ...         | LEROUX - Les grilles ...            | BERTRAND et CHOUINARD ...           | LEROUX - Les trois ...              | Résumé : choisir le bon ... | Pour aller plus loin (avec ... | PREGENT et al (2009) ... | Grilles d'évaluation : un ... | ROEGERS (2012) - Critères ... | Divers exemples de grilles ...      | Exemple de grille d'...             | Exemples de grille d' ...           | Exemple de grille d'...             | Pour aller plus loin (avec ...      | Cégep à distance et ...             | Méta-grille de Leroux ...           | Présentation de la ...   | Métagrille de Durand (2014) | Déposer ici votre grille ... | Check list de validation de... | Préparation de la séance en... | Grille critériée ...                | Déposer ici votre document ...      |
| <input type="checkbox"/>       | <input type="checkbox"/>            | <input type="checkbox"/>            | <input type="checkbox"/>            | <input type="checkbox"/>            | <input type="checkbox"/>            | <input type="checkbox"/>            | <input type="checkbox"/>    | <input type="checkbox"/>            | <input type="checkbox"/> | <input type="checkbox"/>            | <input type="checkbox"/>            | <input type="checkbox"/>            | <input type="checkbox"/>            | <input type="checkbox"/>            | <input type="checkbox"/>    | <input type="checkbox"/>       | <input type="checkbox"/> | <input type="checkbox"/>      | <input type="checkbox"/>      | <input type="checkbox"/>            | <input type="checkbox"/>            | <input type="checkbox"/>            | <input type="checkbox"/>            | <input type="checkbox"/>            | <input type="checkbox"/>            | <input type="checkbox"/>            | <input type="checkbox"/> | <input type="checkbox"/>    | <input type="checkbox"/>     | <input type="checkbox"/>       | <input type="checkbox"/>       | <input type="checkbox"/>            | <input type="checkbox"/>            |
| <input type="checkbox"/>       | <input checked="" type="checkbox"/> | <input checked="" type="checkbox"/> | <input checked="" type="checkbox"/> | <input checked="" type="checkbox"/> | <input checked="" type="checkbox"/> | <input checked="" type="checkbox"/> | <input type="checkbox"/>    | <input checked="" type="checkbox"/> | <input type="checkbox"/> | <input checked="" type="checkbox"/> | <input checked="" type="checkbox"/> | <input checked="" type="checkbox"/> | <input checked="" type="checkbox"/> | <input checked="" type="checkbox"/> | <input type="checkbox"/>    | <input type="checkbox"/>       | <input type="checkbox"/> | <input type="checkbox"/>      | <input type="checkbox"/>      | <input checked="" type="checkbox"/> | <input checked="" type="checkbox"/> | <input checked="" type="checkbox"/> | <input checked="" type="checkbox"/> | <input checked="" type="checkbox"/> | <input checked="" type="checkbox"/> | <input checked="" type="checkbox"/> | <input type="checkbox"/> | <input type="checkbox"/>    | <input type="checkbox"/>     | <input type="checkbox"/>       | <input type="checkbox"/>       | <input checked="" type="checkbox"/> | <input type="checkbox"/>            |
| <input type="checkbox"/>       | <input checked="" type="checkbox"/> | <input type="checkbox"/>            | <input checked="" type="checkbox"/> | <input checked="" type="checkbox"/> | <input checked="" type="checkbox"/> | <input type="checkbox"/>            | <input type="checkbox"/>    | <input checked="" type="checkbox"/> | <input type="checkbox"/> | <input type="checkbox"/>            | <input type="checkbox"/>            | <input type="checkbox"/>            | <input type="checkbox"/>            | <input type="checkbox"/>            | <input type="checkbox"/>    | <input type="checkbox"/>       | <input type="checkbox"/> | <input type="checkbox"/>      | <input type="checkbox"/>      | <input type="checkbox"/>            | <input type="checkbox"/>            | <input type="checkbox"/>            | <input type="checkbox"/>            | <input type="checkbox"/>            | <input type="checkbox"/>            | <input type="checkbox"/>            | <input type="checkbox"/> | <input type="checkbox"/>    | <input type="checkbox"/>     | <input type="checkbox"/>       | <input type="checkbox"/>       | <input type="checkbox"/>            | <input checked="" type="checkbox"/> |
| <input type="checkbox"/>       | <input checked="" type="checkbox"/> | <input type="checkbox"/>            | <input checked="" type="checkbox"/> | <input checked="" type="checkbox"/> | <input checked="" type="checkbox"/> | <input type="checkbox"/>            | <input type="checkbox"/>    | <input checked="" type="checkbox"/> | <input type="checkbox"/> | <input type="checkbox"/>            | <input type="checkbox"/>            | <input type="checkbox"/>            | <input type="checkbox"/>            | <input type="checkbox"/>            | <input type="checkbox"/>    | <input type="checkbox"/>       | <input type="checkbox"/> | <input type="checkbox"/>      | <input type="checkbox"/>      | <input type="checkbox"/>            | <input type="checkbox"/>            | <input type="checkbox"/>            | <input type="checkbox"/>            | <input type="checkbox"/>            | <input type="checkbox"/>            | <input type="checkbox"/>            | <input type="checkbox"/> | <input type="checkbox"/>    | <input type="checkbox"/>     | <input type="checkbox"/>       | <input type="checkbox"/>       | <input type="checkbox"/>            | <input checked="" type="checkbox"/> |
| <input type="checkbox"/>       | <input checked="" type="checkbox"/> | <input type="checkbox"/>            | <input checked="" type="checkbox"/> | <input checked="" type="checkbox"/> | <input checked="" type="checkbox"/> | <input type="checkbox"/>            | <input type="checkbox"/>    | <input checked="" type="checkbox"/> | <input type="checkbox"/> | <input type="checkbox"/>            | <input type="checkbox"/>            | <input type="checkbox"/>            | <input type="checkbox"/>            | <input type="checkbox"/>            | <input type="checkbox"/>    | <input type="checkbox"/>       | <input type="checkbox"/> | <input type="checkbox"/>      | <input type="checkbox"/>      | <input type="checkbox"/>            | <input type="checkbox"/>            | <input type="checkbox"/>            | <input type="checkbox"/>            | <input type="checkbox"/>            | <input type="checkbox"/>            | <input type="checkbox"/>            | <input type="checkbox"/> | <input type="checkbox"/>    | <input type="checkbox"/>     | <input type="checkbox"/>       | <input type="checkbox"/>       | <input type="checkbox"/>            | <input checked="" type="checkbox"/> |

 Les cases ont la même apparence que pour les étudiants, en trait plein pour l'achèvement coché manuellement, en traits pointillés pour l'achèvement automatisé.

**Afin de faciliter la consultation de ce rapport d'achèvement, vous pouvez filtrer notamment par type d'activité ou par ordre du cours/alphabétique :**

Tableau de bord Mes cours Administration du site Tous les cours Outils Assistance

Cours Test Bac à Sable

Cours Paramètres Participants Notes **Rapports** Plus

Choisir un élément

Achèvement d'activités

Inclure  Ordre des activités

Prénom  A B C D E F G H I J K L M N O P Q R S T U V W X Y Z

Nom de famille  A B C D E F G H I J K L M N O P Q R S T U V W X Y Z

| Prénom / Nom de famille | Nom d'utilisateur (Compte Numérique) | Numéro d'identification | Adresse de courriel | Vidéo de présentation ... | tyhr                     | Activité d'évaluation    | Cette épreuve se déroule en... | Cette épreuve se déroule en... | Cette épreuve se déroule en... | Cette épreuve se déroule en... | Choisir votre groupe     | Choix de groupe          | Consultation             | Devoir test              | Devoir test (copie)      | Devoir_maison_semestre_2 | Enregistrement audio test | Epreuve de X du XX/XX/XX de... | Epreuve de X du XX/XX/XX de... | Epreuve de X du XX/XX/XX de... | Epreuve de maths         | Forum 2                  | Hot Potatoes             | Lulla                    | Mon questionnaire        | Helokav                  | Nouvelles                | Présentation du temps 1  | Questionnaire            | Salon                    | Sondage1                 | Support de cours         | Test                     | Test                     | Test 2                   | Test Hors Ligne 2        | Test de test             | Test numérique           | Test2                    |                          |                          |                          |
|-------------------------|--------------------------------------|-------------------------|---------------------|---------------------------|--------------------------|--------------------------|--------------------------------|--------------------------------|--------------------------------|--------------------------------|--------------------------|--------------------------|--------------------------|--------------------------|--------------------------|--------------------------|---------------------------|--------------------------------|--------------------------------|--------------------------------|--------------------------|--------------------------|--------------------------|--------------------------|--------------------------|--------------------------|--------------------------|--------------------------|--------------------------|--------------------------|--------------------------|--------------------------|--------------------------|--------------------------|--------------------------|--------------------------|--------------------------|--------------------------|--------------------------|--------------------------|--------------------------|--------------------------|
|                         |                                      |                         |                     | <input type="checkbox"/>  | <input type="checkbox"/> | <input type="checkbox"/> | <input type="checkbox"/>       | <input type="checkbox"/>       | <input type="checkbox"/>       | <input type="checkbox"/>       | <input type="checkbox"/> | <input type="checkbox"/> | <input type="checkbox"/> | <input type="checkbox"/> | <input type="checkbox"/> | <input type="checkbox"/> | <input type="checkbox"/>  | <input type="checkbox"/>       | <input type="checkbox"/>       | <input type="checkbox"/>       | <input type="checkbox"/> | <input type="checkbox"/> | <input type="checkbox"/> | <input type="checkbox"/> | <input type="checkbox"/> | <input type="checkbox"/> | <input type="checkbox"/> | <input type="checkbox"/> | <input type="checkbox"/> | <input type="checkbox"/> | <input type="checkbox"/> | <input type="checkbox"/> | <input type="checkbox"/> | <input type="checkbox"/> | <input type="checkbox"/> | <input type="checkbox"/> | <input type="checkbox"/> | <input type="checkbox"/> | <input type="checkbox"/> | <input type="checkbox"/> | <input type="checkbox"/> | <input type="checkbox"/> |

# Automatiser l'achèvement d'activité

Pour chaque activité de votre espace de cours, il est possible de définir des conditions d'achèvements d'activités automatisées. Pour cela, nous vous invitons à suivre les étapes ci-dessous.

L'automatisation doit être mise en place idéalement au moment de la création de l'activité ou du dépôt de la ressource, avant qu'un étudiant ait coché son achèvement manuellement. Sinon, il faudra supprimer les achèvements déjà validés pour pouvoir mettre en place l'automatisation comme dans l'exemple ci-dessous :



## ▼ Achèvement d'activité

Options  
d'achèvement  
verrouillées

Cette activité a déjà été marquée comme terminée pour 3 participant(s). La modification des options d'achèvement supprimera cet état terminé et risque de causer des confusions. C'est pourquoi les options ont été verrouillées et ne devraient pas être déverrouillées à moins que cela ne soit absolument nécessaire.

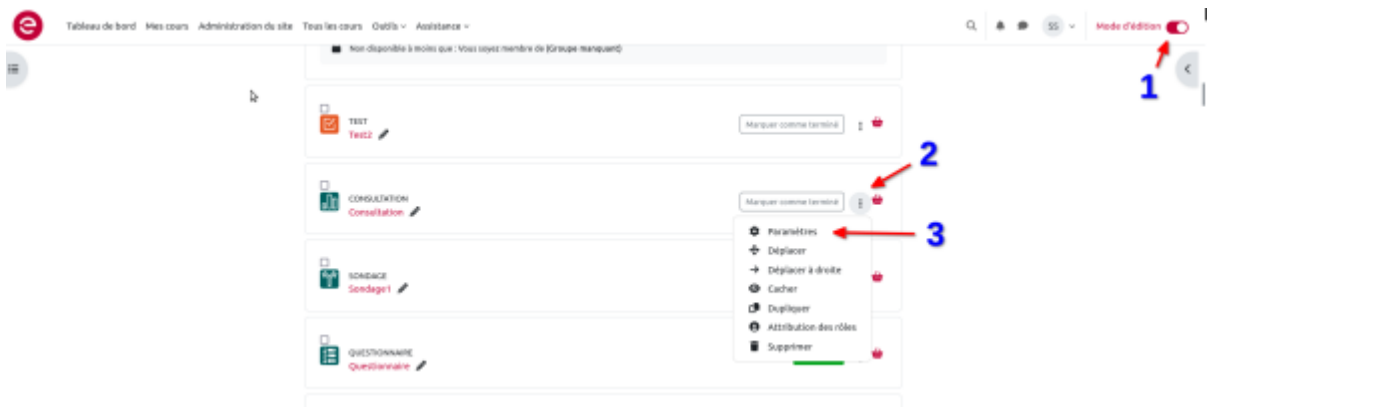
Déverrouiller les options de suivi d'achèvement



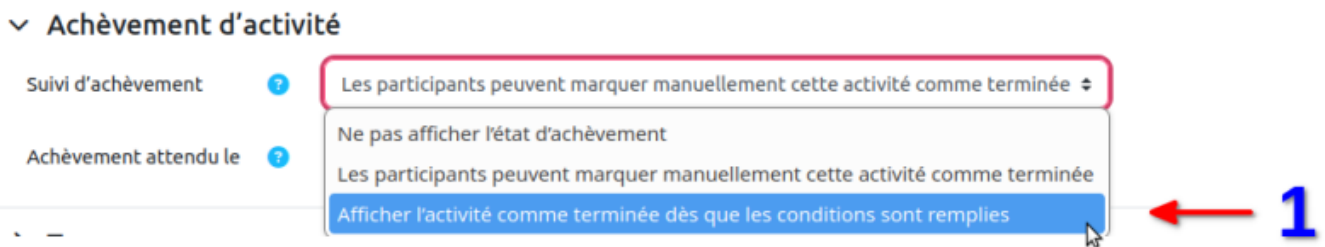
## Étape 1 : Choisir la modalité d'achèvement d'activité automatisée

Si vous choisissez la modalité d'achèvement d'activité automatisée, alors la case se cochera automatiquement lorsque les conditions que vous aurez choisies seront validées. Les étudiants ne pourront plus cocher manuellement la case comme par défaut.

- Accéder aux « **Paramètres** » de votre activité :



- Cliquer sur le volet **“Achèvement d'activité”** :
- Choisir la modalité **“Afficher l'activité comme terminée dès que les conditions sont remplies”** :



Selon la modalité choisie, l'affiché ne sera pas tout à fait le même :



|   |                                     |
|---|-------------------------------------|
| Les participants peuvent marquer manuellement cette activité comme terminée | <input checked="" type="checkbox"/> |
| Afficher l'activité comme terminée dès que les conditions sont remplies     | <input checked="" type="checkbox"/> |
| Ne pas afficher l'état d'achèvement   | <input type="checkbox"/>            |

Avec la modalité automatisée, la petite case change d'apparence et devient en pointillé. Il n'est plus possible de la cocher manuellement.

## Étape 2 : Choisir la (ou les) condition(s) d'achèvement d'activité souhaitée(s)

Chaque activité ne permet pas les mêmes conditions. Voici quelques exemples des conditions disponibles :

- Pour toutes les activités et ressources, la condition d'**affichage requis** est disponible (l'étudiant doit cliquer au moins une fois sur l'activité pour déclencher l'achèvement d'activité).

Affichage requis

 Les étudiants doivent afficher cette activité pour la terminer

- Pour une activité de type "Test" ou tout autre activité d'évaluation, on peut conditionner l'achèvement au fait de recevoir une **note**.

#### ▼ Achèvement d'activité

Options d'achèvement déverrouillées

À l'enregistrement de ce formulaire, les données d'achèvement seront supprimées, puis recalculées lorsque c'est possible. Pour éviter ceci, continuer sans enregistrer.

Suivi d'achèvement



Afficher l'activité comme terminée dès que les conditions sont remplies

Affichage requis

 L'étudiant doit afficher cette activité pour achever l'activité

Note requise

 L'étudiant doit recevoir une note pour achever cette activité L'étudiant doit obtenir une note minimale de réussite pour achever cette activité L'étudiant doit remettre quelque chose

Achèvement attendu le

 Activer

30

mai

2024

10

48

- Pour des activités comme "Devoir", "Forum", "Glossaire"... , on peut conditionner l'achèvement au fait d'avoir participé en apportant au moins une **contribution** ou en ayant effectué au moins un **dépôt**.
- Pour des activités comme "Sondage", "Questionnaire" ou "Consultation", on peut conditionner l'achèvement au fait de **répondre à la question ou à l'enquête**.

Les étudiants verront les conditions et si l'activité est terminée. Pour en savoir plus sur l'affichage étudiant, reportez vous à la page suivante : [Affichage de l'achèvement des activités pour les étudiants](#)



Si vous sélectionnez **plusieurs conditions**, elles devront être **toutes validées** pour déclencher l'achèvement d'activité.

### Étape 3 : Cliquer sur "Enregistrer"

Enregistrer et revenir au cours

Enregistrer et afficher

Annuler

## Pour aller plus loin

Pour en savoir plus sur les conditions d'achèvement dans l'activité test, n'hésitez pas à consulter la page : [Découvrir les principaux paramètres avancés d'un test](#)

Last  
update: moodle4:suivre\_les\_decrocheurs:observer https://webcemu.unicaen.fr/doku.php?id=moodle4:suivre\_les\_decrocheurs:observer&rev=1717059186  
12/03/2026 18:49

---

Vous pouvez aussi vous reporter à la documentation officielle de Moodle : [Suivi d'achèvement](#)

From:

<https://webcemu.unicaen.fr/> - **CEMU**

Permanent link:

[https://webcemu.unicaen.fr/doku.php?id=moodle4:suivre\\_les\\_decrocheurs:observer&rev=1717059186](https://webcemu.unicaen.fr/doku.php?id=moodle4:suivre_les_decrocheurs:observer&rev=1717059186)

Last update: **12/03/2026 18:49**

