

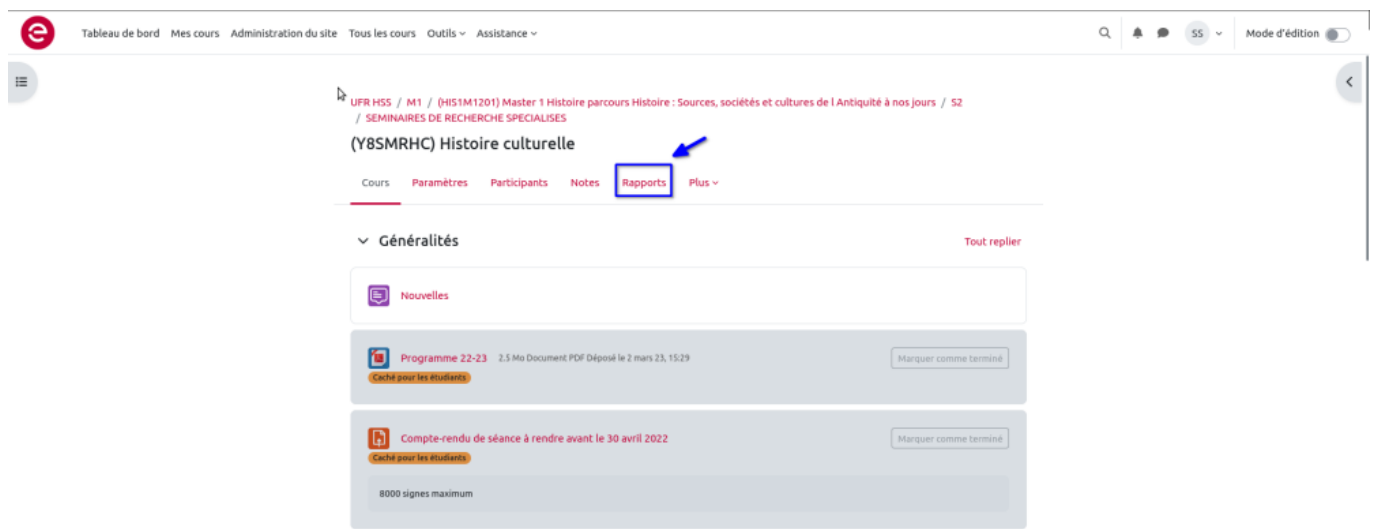
Consulter les journaux et les rapports du cours

Plusieurs types de rapports sont disponibles sur la plateforme. Deux d'entre eux sont particulièrement efficaces :

1. **Participation au cours** (à conseiller pour faire des recherches de participation par activité)
2. **Journaux** (à préconiser pour des vérifications par étudiants)

Pour accéder aux rapports :

Depuis le menu de l'espace de cours, cliquer sur l'onglet **Rapports**



The screenshot shows the course interface for 'UFR HSS / M1 / (HIS1M1201) Master 1 Histoire parcours Histoire : Sources, sociétés et cultures de l'Antiquité à nos jours / 52 / SEMINAIRES DE RECHERCHE SPECIALISES (Y8SMRHC) Histoire culturelle'. The 'Rapports' menu item is highlighted with a blue box and a blue arrow. Below the menu, there is a 'Généralités' section with a 'Tout replier' link. The 'Nouvelles' section contains two items: 'Programme 22-23' (2.5 Mo Document PDF Déposé le 2 mars 23, 15:29) and 'Compte-rendu de séance à rendre avant le 30 avril 2022'. Both items have a 'Marquer comme terminé' button and a 'Caché pour les étudiants' label. A note at the bottom indicates '8000 signes maximum'.

La rubrique s'affiche avec un sous-menu

Rapports

- Rapport des compétences
- Journaux
- Journal en direct
- Activités du cours
- Participation au cours
- Achèvement d'activités
- Statistiques
- Règles de surveillance d'événements

1. Le rapport de participation au cours:

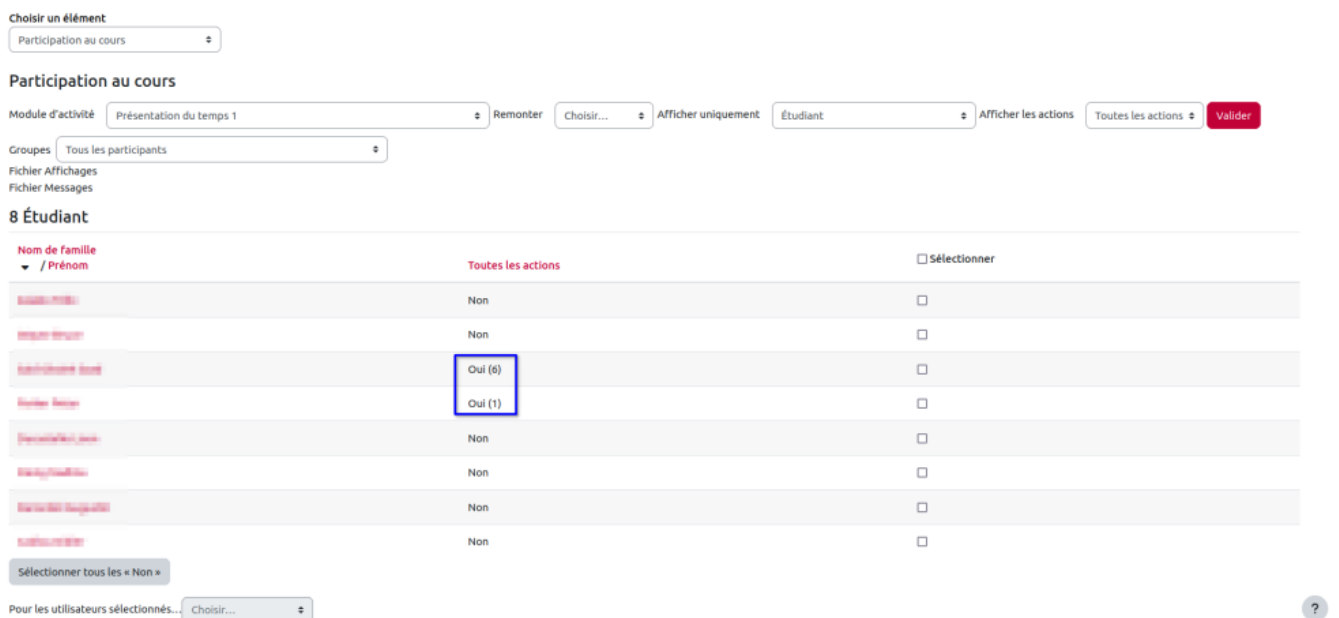
Le rapport de participation au cours va vous permettre de lancer des recherches par activité et de vérifier si chaque étudiant a bien affiché l'activité.

- Dans « **Rapports** » cliquer sur « **Participation au cours** »
- Paramétrez la recherche de participation au cours :



- 1) L'activité que vous voulez observer
- 2) La date jusqu'à laquelle doit remonter l'observation
- 3) Le rôle des utilisateurs observés (étudiant, enseignant...)
- 4) Les actions : affichage/message (pour les forums et les chats)
- 5) Les groupes (par défaut tous les participants)

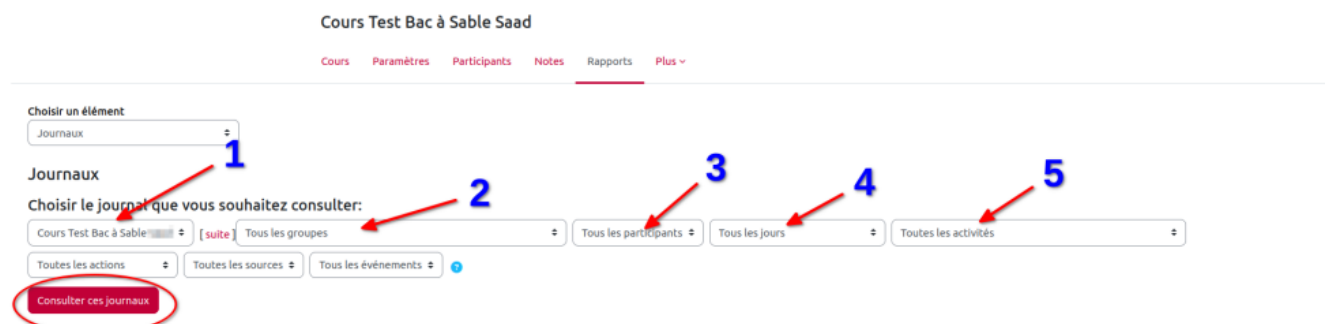
Par exemple pour une activité **Fichier** afficher toutes les actions pour les **étudiants** :



On voit que parmi les trois étudiants de la liste, seulement un d'entre eux a affiché l'activité une fois.

2. Journaux:

- Dans « **Rapports** » cliquer sur « **Journaux** »
- Paramétrez la recherche de votre journal :



- 1) Intitulé de votre espace de cours
- 2) Possibilité de faire une recherche par groupe
- 3) Tous les participants ou nominatif
- 4) Recherche par date
- 5) Recherche par nom d'activités créés

(Les paramètres restants ne sont pas nécessaires pour consulter les journaux des étudiants) Par exemple avec une recherche par étudiant, s'affichera alors toutes les actions réalisées par cet étudiant :

Cours Test Bac à Sable Saad [suite] Tous les participants Tous les jours Toutes les activités Toutes les actions Toutes les sources Tous les événements

Consulter ces journaux

« 1 2 3 4 5 6 7 8 9 10 ... 54 »

Heure	Nom complet de l'utilisateur	Utilisateur concerné	Contexte de l'événement	Composant	Nom de l'événement	Description	Origine	Adresse IP
11 juin 2024, 10:53:59	[redacted]	-	Questionnaire: Questionnaire d'évaluation des enseignements	Questionnaire	Questionnaire prévisualisé	The user with id '34877' previewed the questionnaire with course module id '1069976'.	web	10.38.9.141
10 juin 2024, 09:12:28	[redacted]	-	Cours: Cours Test Bac à Sable Saad	Système	Cours consulté	The user with id '130516' viewed the course with id '43313'.	web	10.110.8.15
10 juin 2024, 09:12:03	[redacted]	-	Cours: Cours Test Bac à Sable Saad	Système	Liste d'utilisateurs consultée	The user with id '130516' viewed the list of users in the course with id '43313'.	web	10.110.8.15
10 juin 2024, 09:12:03	[redacted]	-	Cours: Cours Test Bac à Sable Saad	Rapport de l'évaluateur	Rapport de l'évaluateur consulté	The user with id '130516' viewed the grader report in the gradebook.	web	10.110.8.15
10 juin 2024,	[redacted]	-	Cours: Cours Test Bac à Sable Saad	Système	Cours consulté	The user with id '130516' viewed the course with id '43313'.	web	10.110.8.15

From: <https://webcemu.unicaen.fr/> - CEMU

Permanent link: https://webcemu.unicaen.fr/doku.php?id=moodle4:suivre_les_decrocheurs:consulter

Last update: 12/03/2026 18:51

