

Création d'une nouvelle discussion

Étape 1 : Entrer dans le forum

- Sur la page de votre espace de cours, cliquez sur le nom du forum :



Étape 2 : Lancer l'ajout d'une nouvelle discussion

- Cliquez sur « **Ajouter une discussion** » :



Procédez de la même façon pour publier une nouvelle dans le forum dédié (« Nouvelles »)

Étape 3 : Écrire le premier message qui lance le sujet ou la discussion

Sujet !

Message !

Rich text editor toolbar with icons for: Bold (B), Italic (I), Underline (U), Strikethrough (ABC), Text color (A), Background color (background), Bulleted list, Numbered list, Indent, Outdent, Link, Unlink, Image, Video, Audio, H-P, and other formatting options.

Envoyer Annuler Avancé

- « **Sujet** » : saisir un texte court et explicite
- « **Message** » : saisir un texte mis en forme à l'aide de l'éditeur de texte (au besoin, se référer à


[moodle4:WYSIWYG](#))


Si vous souhaitez ajouter un fichier, passez à l'étape suivante.

Étape 4 : Ajouter un fichier

- Cliquez sur « **Avancé** »
- Puis dans « **Annexe** », glissez le fichier ou insérez-le dans l'espace de dépôt

Annexe Taille maximale des fichiers : Illimité ; nombre maximal de fichiers : 9

 Fichiers



Vous pouvez glisser des fichiers ici pour les ajouter.

Épinglé ?

Envoyer les notifications de messages des forums sans délai de modification.



Il est possible **d'épingler le message** avant de le poster dans le forum de discussion. Cette action est préconisée lorsqu'on souhaite que le message posté apparaisse toujours **en haut du fil de discussion** (pour un maximum de visibilité). Pour ce faire, il suffit de cliquer sur « **avancé** » puis cocher la case « **épinglé** ».


Étape 5 : Envoyer le message

- Cliquez sur le bouton « **Envoyer** » en bas de page

Le sujet ou discussion est créé avec un délai de **30mn** avant envoi des notifications aux abonné.e.s du forum, afin de pouvoir relire voire modifier le message.

Je veux accéder à des paramètres complémentaires

Se reporter à la documentation : [Paramètres avancés des messages](#)



From:

<https://webcemu.unicaen.fr/> - **CEMU**

Permanent link:

<https://webcemu.unicaen.fr/doku.php?id=moodle4:forum:sujet&rev=1685007692>

Last update: **12/03/2026 18:49**

