


Écrire un message dans un fil de discussion existant

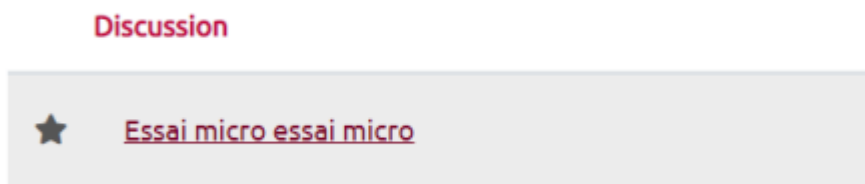
Étape 1 : Entrer dans le forum

- Sur la page de votre espace de cours, cliquez sur le nom du forum




Étape 2 : Entrer dans un fil de discussion

- Cliquez sur le nom d'une discussion



Étape 3 : Cliquer sur « Répondre »



Étape 4 : Écrire puis envoyer un message de réponse

Écrivez votre réponse...

Envoyer Annuler Répondre en privé Avancé

N'oubliez pas de cliquer sur « Envoyer » !

Je veux accéder à des paramètres complémentaires

Se reporter à la documentation : [Paramètres avancés des messages](#)

From:
<https://webcemu.unicaen.fr/> - CEMU

Permanent link:
<https://webcemu.unicaen.fr/doku.php?id=moodle4:forum:message&rev=1705911760>

Last update: **12/03/2026 18:49**

