

Évaluer les apprenant.e.s dans l'activité « FORUM »

Étape 1 : Créer un forum caché

- Créer le forum selon la méthode proposée dans la documentation : [Créer un forum](#) en choisissant pour le paramètre « **Réglages courants** »/« **Disponibilité** », l'option « **Cacher sur la page de cours** »

▼ Réglages courants

Disponibilité



Cacher sur la page du cours



Numéro d'identification




Afficher sur la page de cours

Cacher sur la page du cours

Rendre disponible, mais invisible sur la page du cours

Étape 2 : Paramétrer la modalité d'évaluation

- Après avoir cliqué sur le **forum**, dans « **Paramètres** », descendre jusqu'à la section « **Évaluations** »



Forum

Paramètres

Évaluation avancée

Abonnements

Rapports

Plus ▼

> Évaluation de tout le forum

▼ Évaluations

Rôles avec permission d'évaluer



Tuteur, Gestionnaire, Enseignant, Enseignant non éditeur, Responsable / Secrétariat, Assistant de programme, gestionnaire createur d'utilisateurs

Type de combinaison



Pas d'évaluation



> Réglages courants

- Choisissez le « **Type de combinaison** » qui vous convient

Définition de chaque « **Type de combinaison** »

- **Pas d'évaluation** (par défaut) : le forum n'est pas évalué et n'enregistre pas de

notes dans le carnet de notes.

- **Moyenne des évaluations** : moyenne de toutes les évaluations données à cet.e étudiant.e pour ses messages dans ce forum. Utile dans le cas d'évaluation par les pairs.
- **Nombre d'évaluations** : le nombre des éléments évalués est la note finale. Ce total ne peut pas dépasser la note maximale fixée pour l'activité. Utile lorsque le nombre de messages est important. Ce type d'évaluation peut être utilisé quand la note est basée sur un certain nombre d'interventions dans le forum.
- **Évaluation maximale** : la note la plus haute obtenue par l'étudiant.e est utilisée comme note finale. Cette méthode est utile pour mettre l'emphase sur le meilleur travail des « participants », leur permettant de publier un message de grande qualité et un certain nombre de messages plus ordinaires.
- **Évaluation minimale** : la note la plus basse obtenue par l'étudiant.e est utilisée comme note finale. Cette méthode est utile lorsque la qualité est recherchée pour tous les messages.
- **Somme des évaluations** : Toutes les évaluations d'un utilisateur ou d'une utilisatrice sont additionnées. Veuillez noter que le total ne peut pas dépasser la note maximale pour l'activité.



- Ajustez la « **Note maximale** » (par défaut, la valeur est réglée sur 20 points)

Type de combinaison ?

Barème ?
Type
Note maximale
 Restreindre l'évaluation aux éléments dont les dates sont dans cet intervalle :

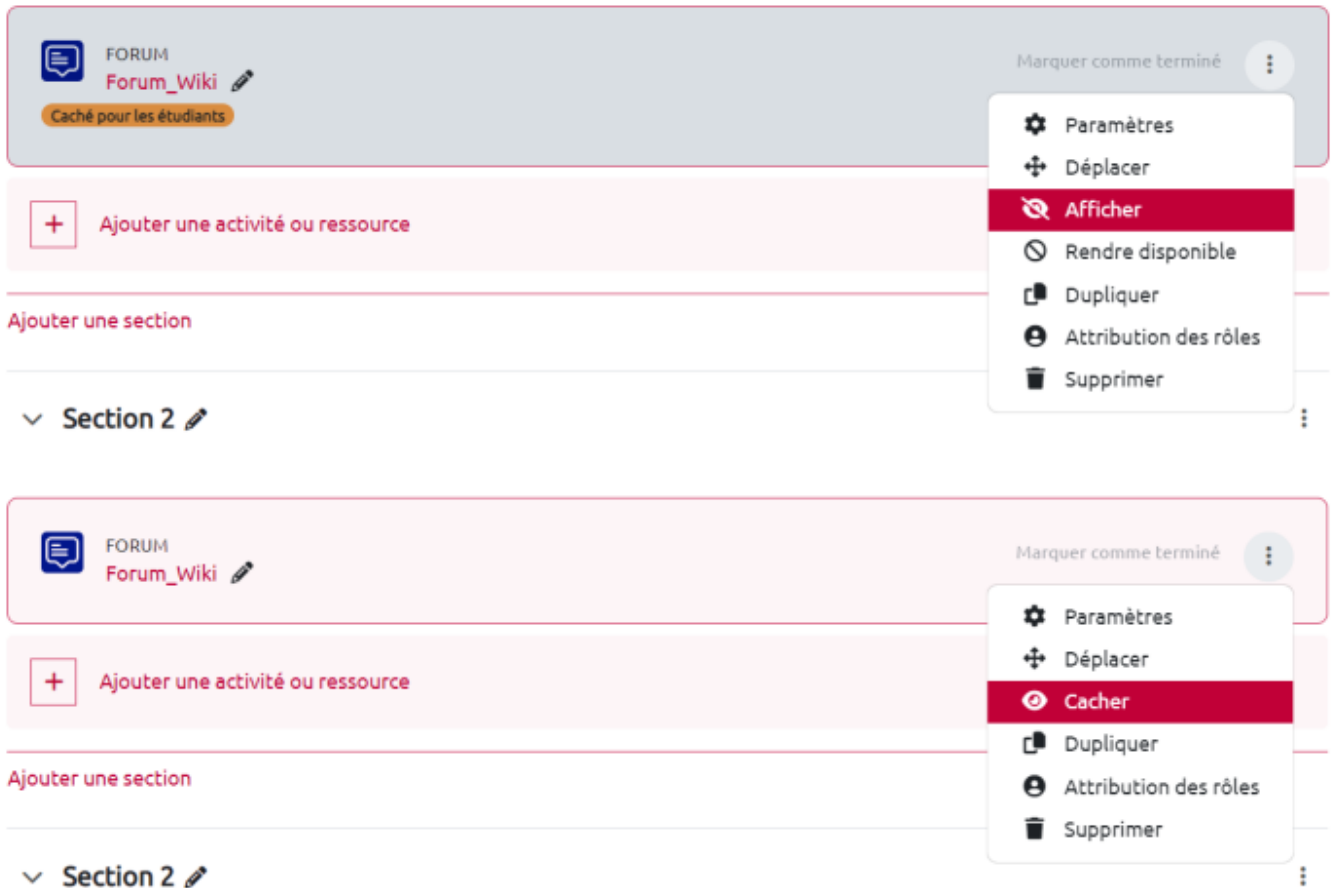
Catégorie de note ?

Note pour passer ?

- Cliquez sur « **Enregistrer** » en bas de page


Étape 3 : Rendre le forum disponible

- Affichez/cachez le forum au début/fin de la période d'évaluation

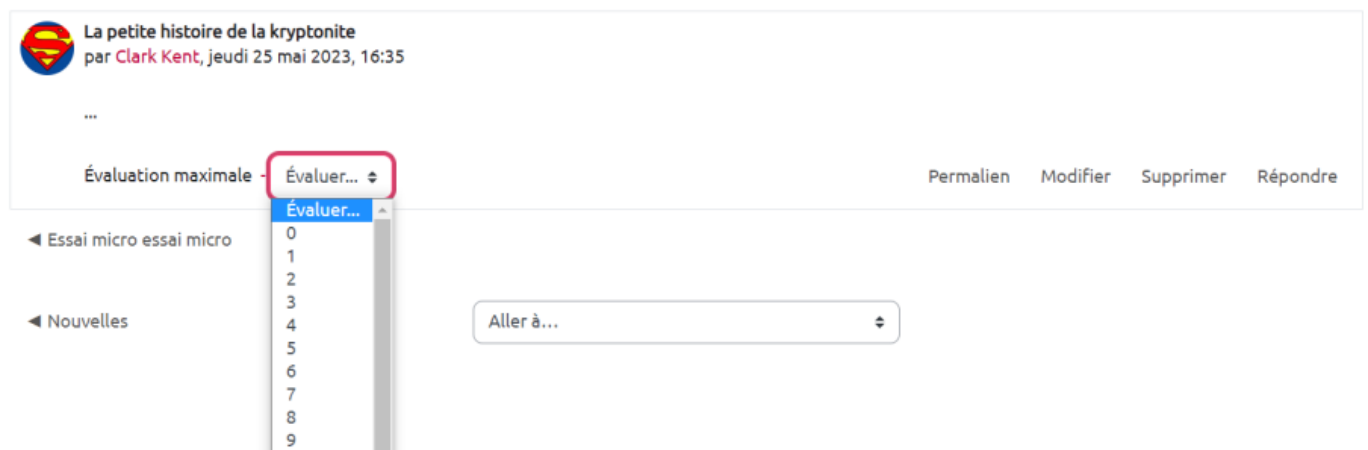


Étape 4 : Affecter les notes

- Cliquez sur le **forum** puis, une fois à l'intérieur, sur le nom d'une discussion



- Cliquez sur « **Évaluer** » et sélectionnez la note souhaitée



- Vérifiez que la note soit bien affichée

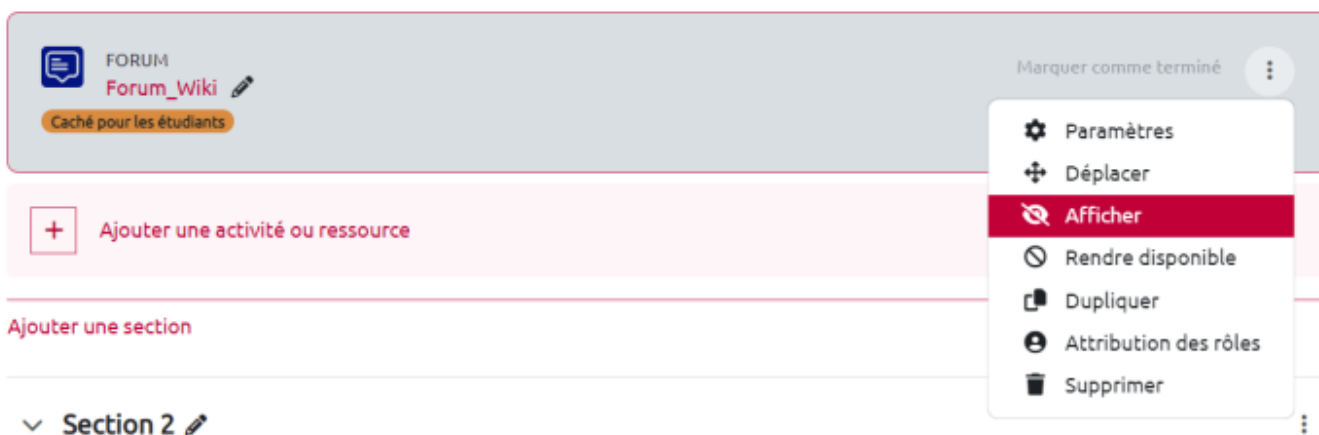
Évaluation maximale 15 (1) 15

Étape 5 : Communiquer les notes

- Se reporter à la documentation : [Transmettre les notes avec le carnet de notes](#)

Étape 6 : Rendre les « copies »

- Il suffit, après avoir rendu les notes, d'afficher de nouveau le forum



The screenshot shows a Moodle forum interface. At the top, there is a header for the forum titled "FORUM Forum_Wiki" with a sub-label "Caché pour les étudiants". Below this is a button to "Ajouter une activité ou ressource". A section titled "Section 2" is visible. A context menu is open over the section, listing actions: Paramètres, Déplacer, Afficher (highlighted in red), Rendre disponible, Dupliquer, Attribution des rôles, and Supprimer. A "Marquer comme terminé" button is also visible in the top right corner of the forum header.

From:
<https://webcemu.unicaen.fr/> - CEMU

Permanent link:
<https://webcemu.unicaen.fr/doku.php?id=moodle4:forum:evaluer&rev=1685538676>

Last update: **12/03/2026 18:49**

