

Cacher les notes aux étudiants

Il est possible si on souhaite par exemple cacher temporairement aux étudiants, les notes obtenues pour une activité pour laquelle une note est attendue (devoir ou test par exemple), de les désactiver dans le carnet de notes.

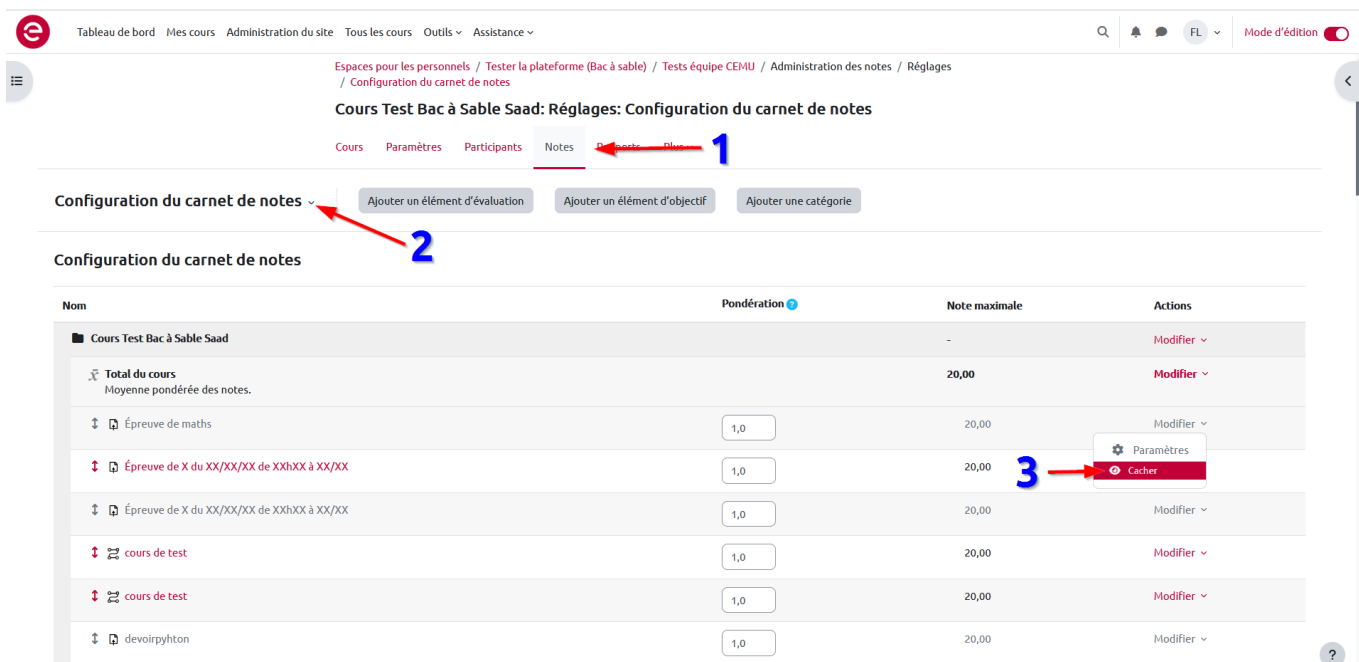
Pour ce faire on peut s'y prendre de deux manières.


Première méthode

La première méthode consiste à aller masquer ces notes directement dans le carnet de notes.

Pour ce faire, il faut:

1. Se placer au niveau du menu de navigation secondaire et cliquer sur notes.
2. Ensuite dans rapport de l'évaluateur, cliquer sur réglages.
3. Enfin sélectionner l'activité dont on souhaite cacher la note et puis cliquer dans le menu déroulant, sur cacher.



 On utilise cette méthode quand on souhaite cacher définitivement la note d'une activité; par exemple une activité dont la note ne rentre pas en compte dans l'évaluation de l'ensemble du cours .


Seconde méthode

La seconde méthode consiste à cacher le devoir aux étudiants

Pur ce faire, il faut, après avoir activé le mode édition :

1. Cliquer à droite de l'activité dont on souhaite cacher la note, sur modifier.
2. Cliquer ensuite dans le menu déroulant, sur cacher.

The screenshot shows a Moodle course page with three activity cards. The third card, 'DEVOIR Epreuve de maths', is highlighted with a red border. A blue '1' with an arrow points to the three-dot menu icon in the top right corner of the card. A blue '2' with an arrow points to the 'Cacher' option in the dropdown menu that appears. The menu also includes 'Paramètres', 'Déplacer', 'Dupliquer', 'Attribution des rôles', and 'Supprimer'. Below the activity cards is a section header 'Section 2' and a 'Tuile 1' indicator.

 On utilise cette seconde méthode quand on souhaite cacher temporairement la note d'une activité; par exemple pendant la correction du travail des étudiants, on cache l'activité, ce qui a pour conséquence de cacher les notes pendant leur saisie ou leur calcul. Une fois le devoir rendu accessible, les notes s'afficheront bien dans le carnet de notes.

From:
<https://webcemu.unicaen.fr/> - CEMU

Permanent link:
https://webcemu.unicaen.fr/doku.php?id=moodle4:cache_notes&rev=1730967361

Last update: **12/03/2026 18:49**

