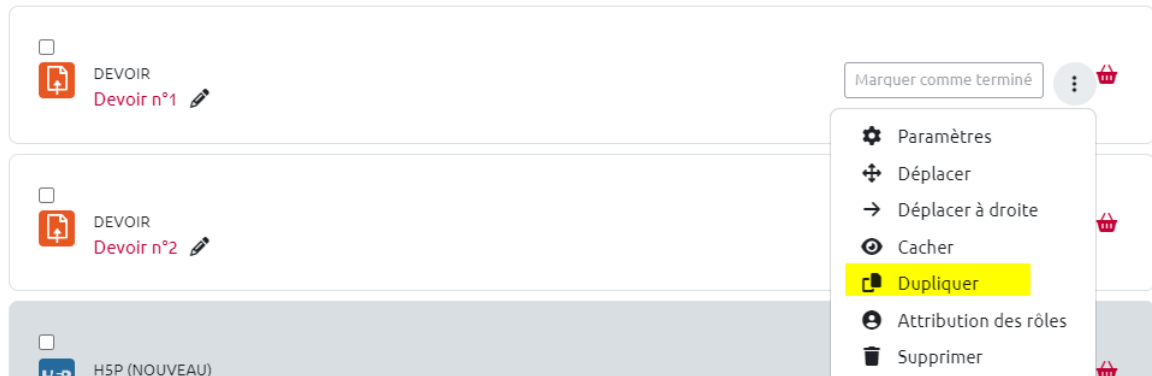


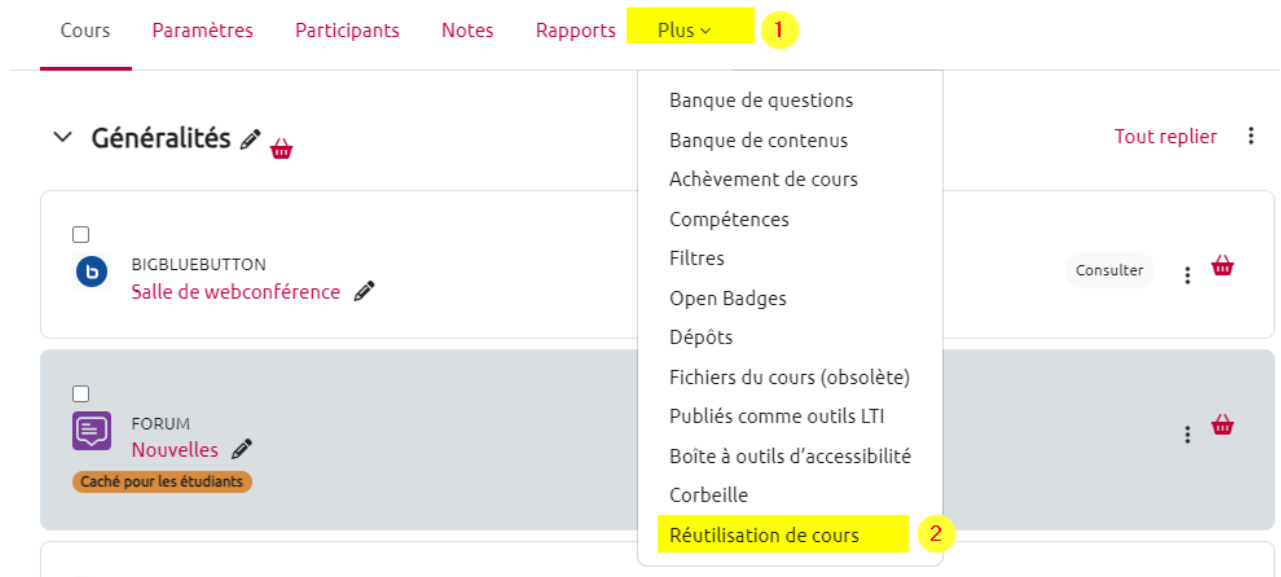
Réinitialiser manuellement une activité

Si vous souhaitez réutiliser une activité non réinitialisée, deux méthodes sont possibles :

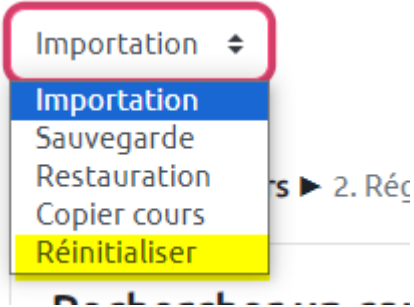
Vous pouvez dupliquer l'activité elle-même, en modifiant ensuite ses paramètres :



Vous pouvez également réinitialiser toutes les activités de même types en une seule manipulation. Tout en haut de l'espace cours, cliquez sur "plus", "réutilisation de cours", puis sur "réinitialiser" /



Choisir un élément



Vous pourrez alors sélectionner les activités que vous souhaitez réinitialiser, par exemple : tous les devoirs, ou tous les groupes, etc. Cette option est idéale pour une réinitialisation “en lot” d'un type même d'activité.


Choisir un élément



Réinitialiser le cours

Cette page vous permet de retirer du cours les données des utilisateurs, tout en conservant les activités et les autres réglages du cours. Veuil choisies seront supprimées du cours sans aucun moyen de les restaurer !

- > Général
- > Rôles
- > Carnet de notes
- > Groupes
- ∨ Devoirs
 - Supprimer tous les travaux remis
 - Supprimer toutes les dérogations utilisateur
 - Supprimer toutes les dérogations de groupe
- > Livres



From:

<https://webcemu.unicaen.fr/> - **CEMU**

Permanent link:

<https://webcemu.unicaen.fr/doku.php?id=moodle4:blocs&rev=1709301754>

Last update: **12/03/2026 18:49**

