




Ajouter une section

Après avoir activé le mode édition dans l'espace de cours, des liens rouges sont affichés. L'un d'entre eux permet d'ajouter une section (ou une tuile, si le [format Tuiles](#) a été appliqué

▼  Tuile 1  ⋮

 Ajouter une activité ou ressource

[Ajouter une tuile](#)

Ajouter une section dans le **format Tuiles**.

From:
<https://webcemu.unicaen.fr/> - CEMU

Permanent link:
https://webcemu.unicaen.fr/doku.php?id=moodle4:ajouter_section&rev=1707397779

Last update: **12/03/2026 18:49**

