




Ajouter une section

Après avoir activé le mode édition dans l'espace de cours, des liens rouges sont affichés. L'un d'entre eux permet d'ajouter une section (ou une tuile, si le format Tuiles a été appliqué

▼  Tuile 1  ⋮

 Ajouter une activité ou ressource

[Ajouter une tuile](#)

Ajouter une section
dans le **format Tuiles**.

From:
<https://webcemu.unicaen.fr/> - CEMU

Permanent link:
https://webcemu.unicaen.fr/doku.php?id=moodle4:ajouter_section&rev=1707397637

Last update: **12/03/2026 18:49**

