

J'ai un problème de copier-coller dans l'éditeur Wysiwyg

Lorsque vous réalisez un copier-coller depuis un traitement de texte comme Word vers la plateforme Moodle, il arrive régulièrement qu'une partie de la mise en forme soit collée avec et ne rende pas ce que vous souhaitez. Nous vous recommandons en règle générale de passer par un logiciel de texte simple qui ne permet pas de mise en forme comme le **Bloc-note** (Microsoft) ou **Textedit** (Mac). De cette manière, vos copier-coller ne souffriront plus des reliquats de mise en forme.

Cependant, si votre copier-coller est déjà réalisé, vous pouvez corriger la mise en forme excessive de la manière suivante.

Exemple : les propositions n°3 et 4 de cette questions sont décalées. Il s'agit d'un problème typique de mise en forme lié à un copier-coller.



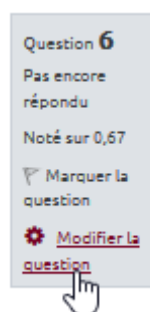
Question 6
Pas encore répondu
Noté sur 0,67
Marquer la question
Modifier la question

Le score d'Apgar est un score :

Veuillez choisir au moins une réponse :


- d'adaptation à la vie extra-utérine
- de troubles digestifs
- de détresse neurologique
- de détresse respiratoire
- de difficulté d'alimentation au sein

- Cliquer sur “**Modifier la question**” :



- Agrandir au besoin la zone de texte pour bien voir en positionnant votre souris sur les coins et en tirant vers le bas :

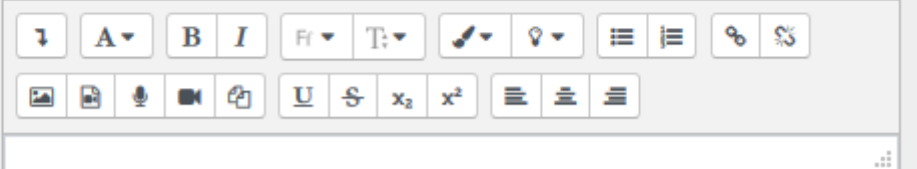
Réponse 2



Note

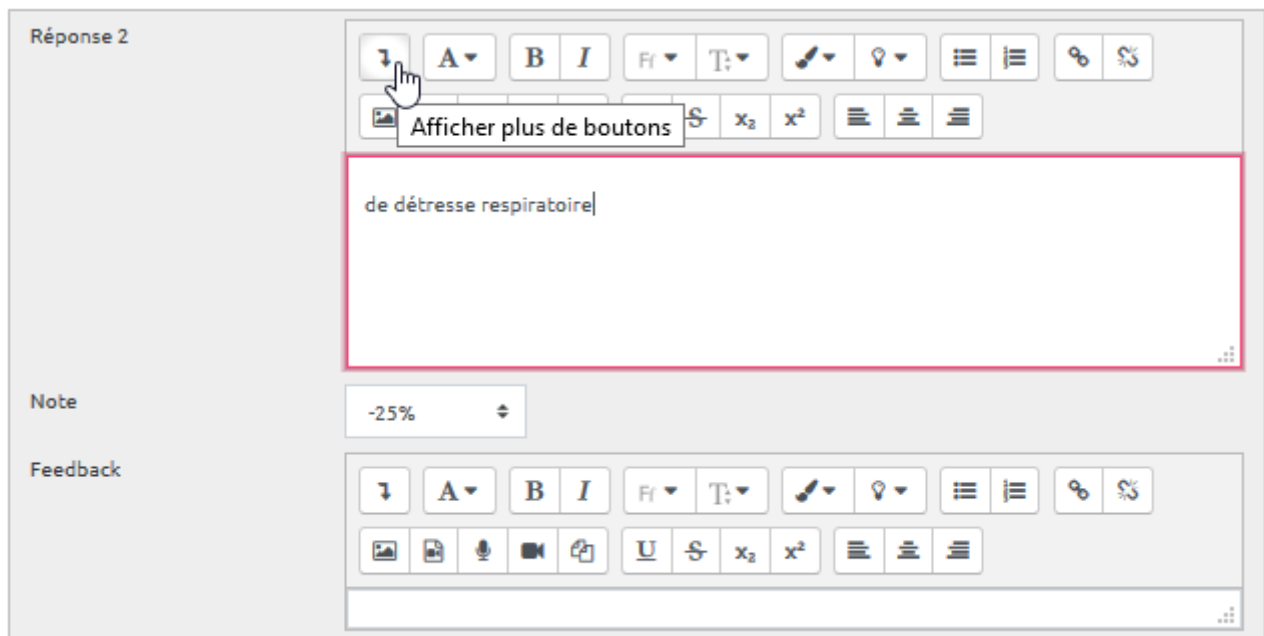
-25%

Feedback



- Cliquer sur le bouton pour “**afficher plus de boutons**” :

Réponse 2



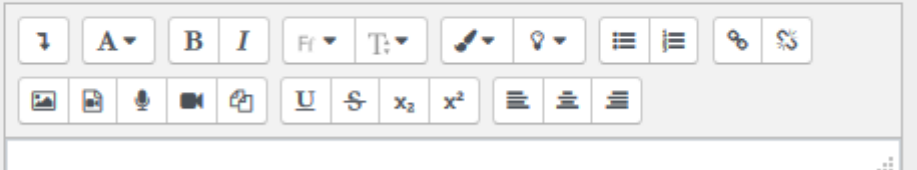
Afficher plus de boutons

de détresse respiratoire|

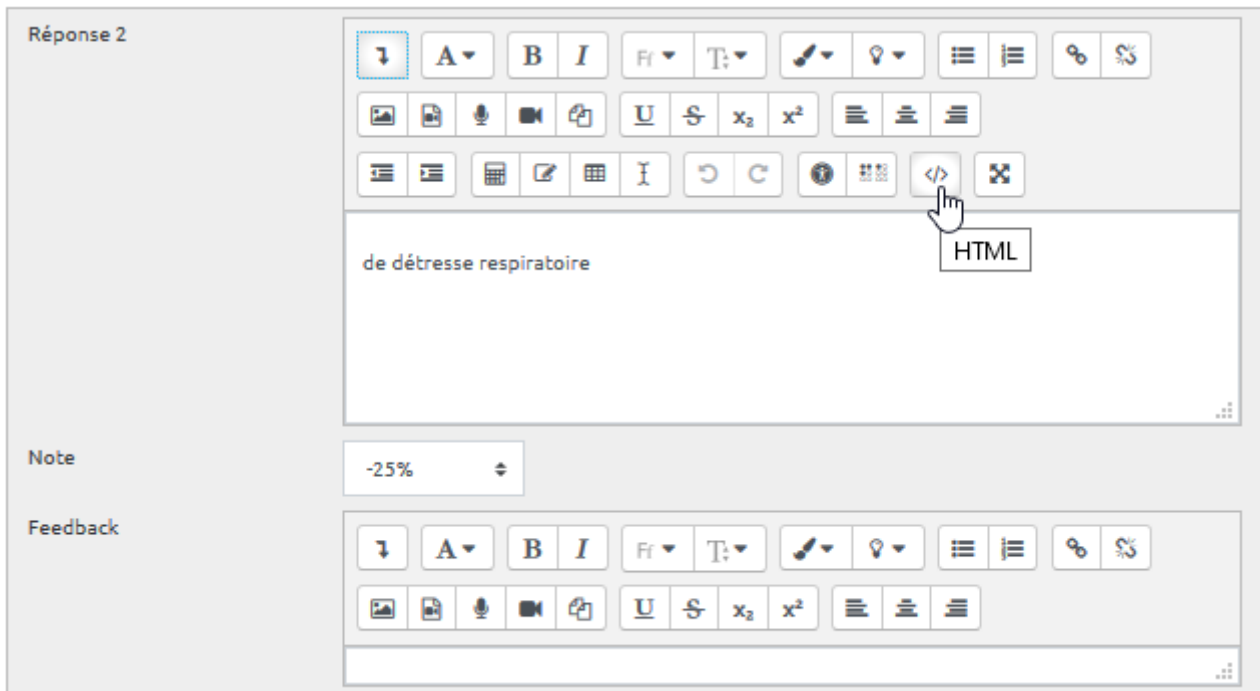
Note

-25%

Feedback



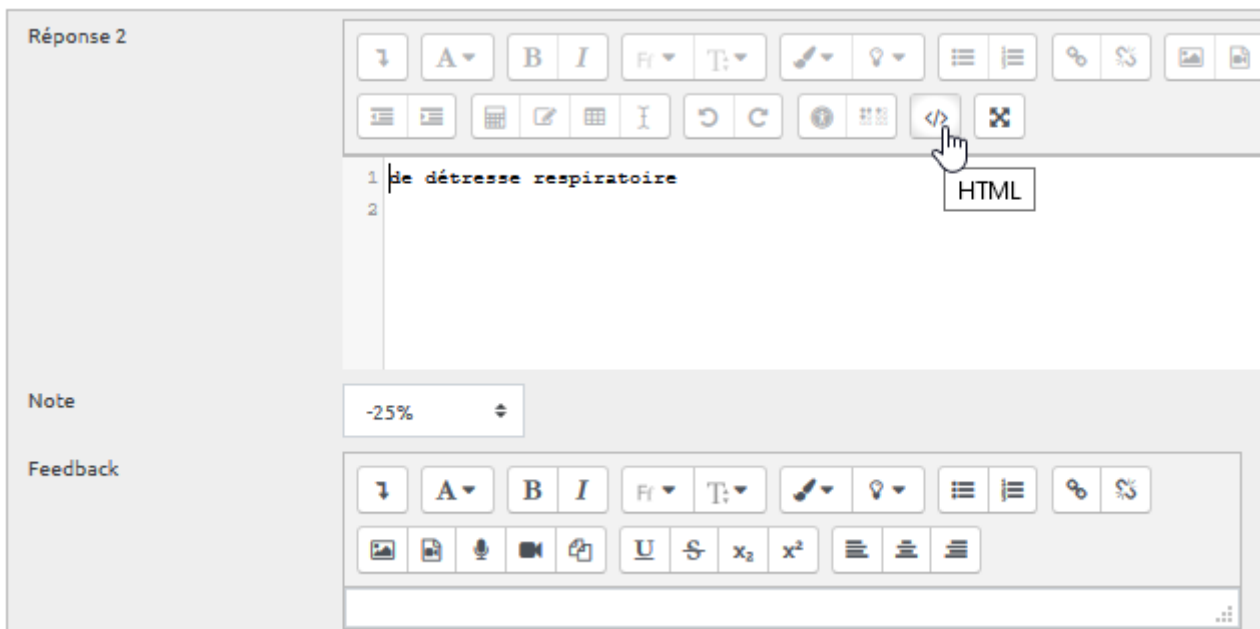
- Cliquer sur le bouton “**</>**” :



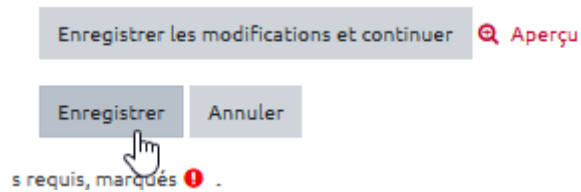
- Effacer tout les symboles inutiles sauf votre texte :

```
1 <p></p>  
2 <p>de détresse respiratoire</p><br>  
3 <p></p>
```

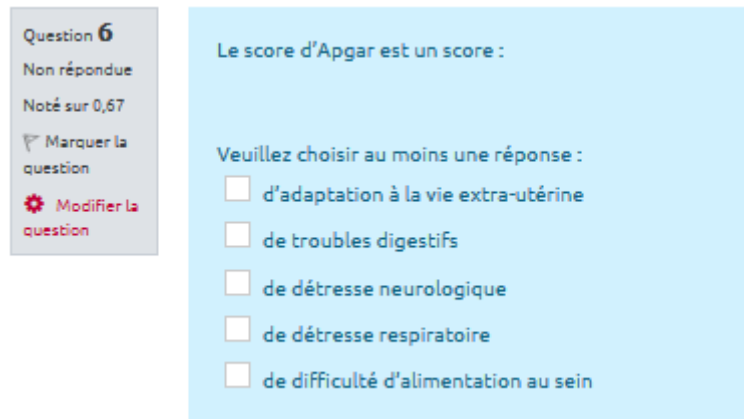
- Une fois qu'il ne reste plus que le texte "brut", cliquer de nouveau sur le bouton "</>" :



- Cliquer sur "**Enregister**" :



- Vérifier que la mise en forme correspond à votre attendu :



En savoir plus sur l'éditeur Wysiwyg

Utiliser l'éditeur de texte WYSIWYG

From:
<https://webcemu.unicaen.fr/> - CEMU

Permanent link:
https://webcemu.unicaen.fr/doku.php?id=moodle:wysiwyg_copier_colle&rev=1705911820

Last update: 12/03/2026 18:49

