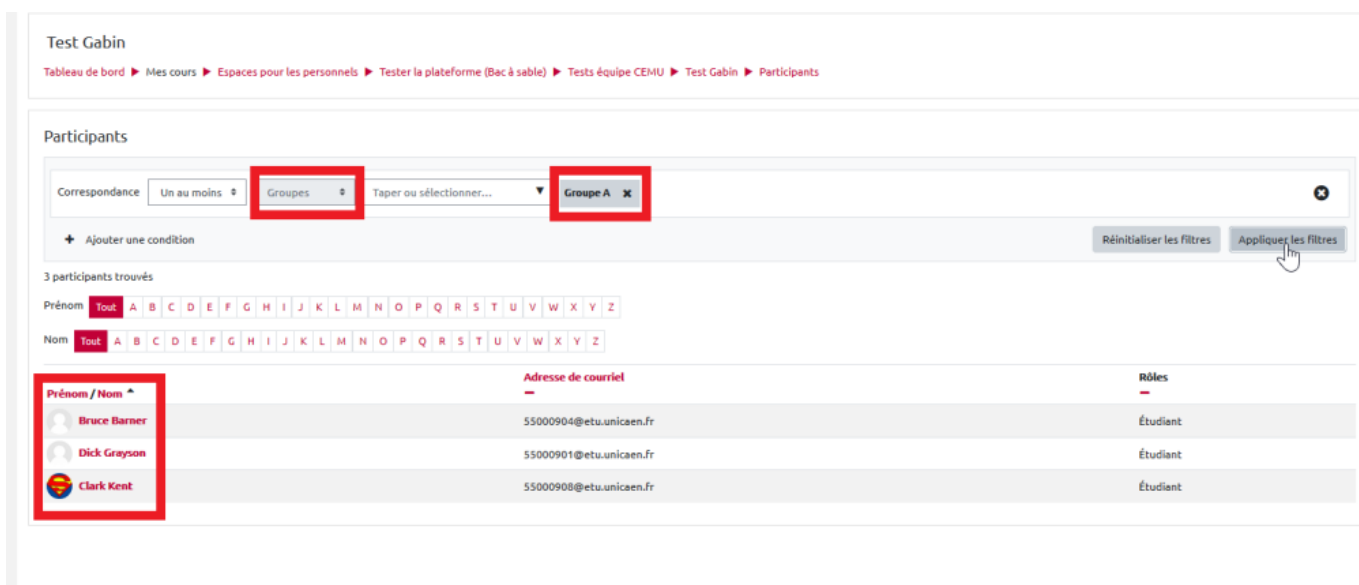


# Masquer la visibilité des groupes aux étudiants

Vous souhaitez mettre en place un sujet d'examen ou un exercice différent à chaque groupe ? Néanmoins, vous souhaitez que la composition des groupes ne soit pas connue des étudiants afin d'empêcher la communication entre les membres ?

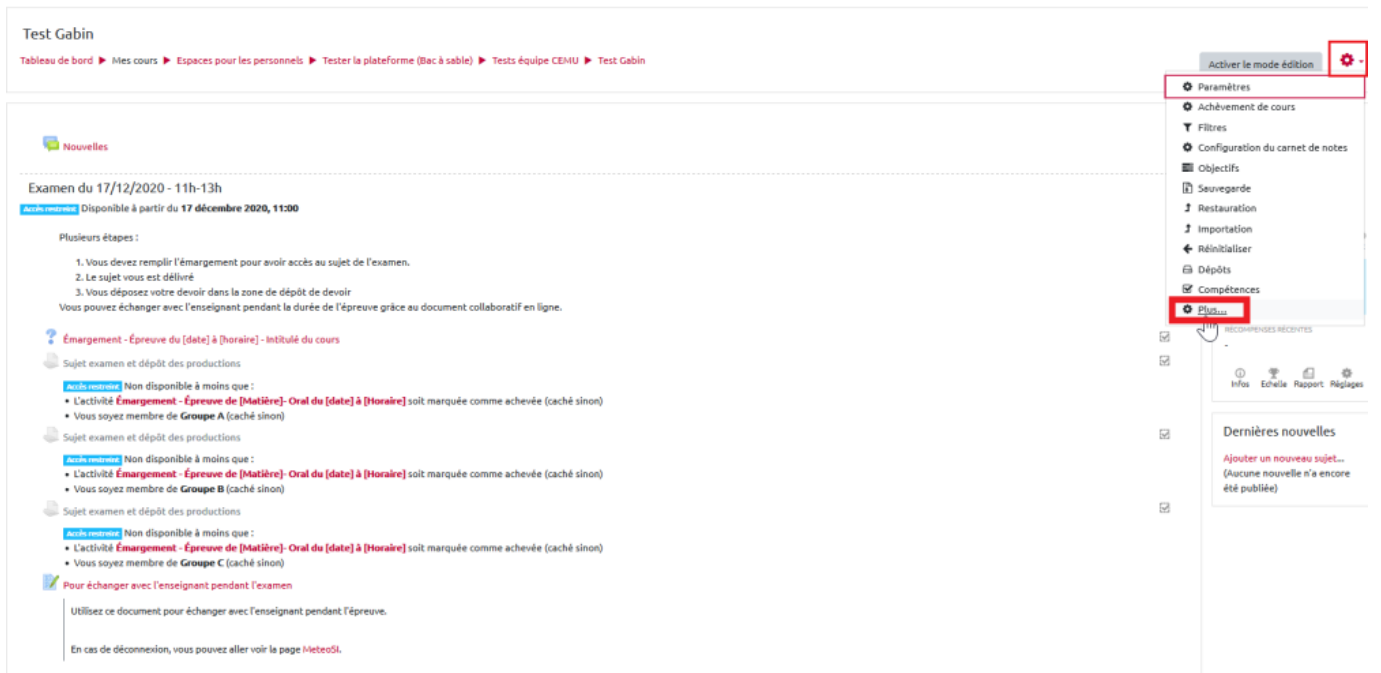
Il est simple pour un étudiant de voir la composition d'un groupe. Il lui suffit de consulter le bloc "Participants" sur l'espace de cours afin de consulter la répartition des groupes :



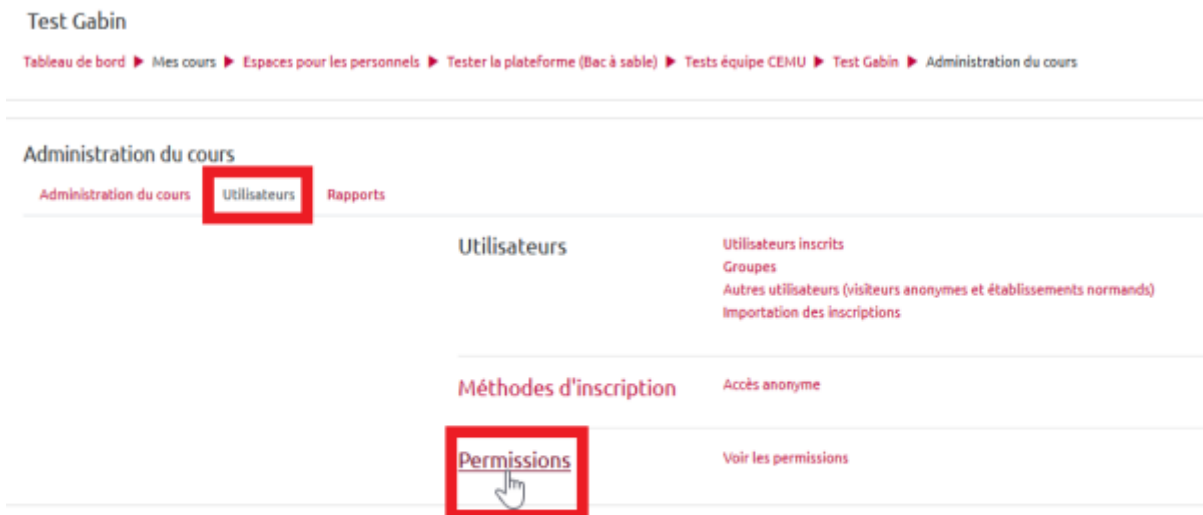
La solution est d'accéder aux permissions du cours afin de retirer la visibilité du bloc Participants aux étudiants.

## 1- Accéder aux permissions du cours

Pour accéder aux permissions du cours, cliquez sur la **roue dentée en haut à droite** de votre espace de cours et sélectionnez **"Plus"**



Vous vous retrouvez dans l'administration du cours. Nous souhaitons agir sur le droit des utilisateurs, donc, sélectionnez la rubrique "Utilisateurs" puis plus bas, cliquez sur "Permissions"



## 2- Retirer la permission "Participants" aux Etudiants

Vous vous retrouvez à présent dans l'ensemble des permissions du cours.

1) Pour accéder directement à votre besoin, vous saisissez dans la barre de recherche : **"Participants"**. Agissant comme un filtre, vous accédez à l'ensemble des permissions qui sont rattachées aux termes "Participants".

2) Vous trouverez la permission “Voir les Participants” et vous constatez que plusieurs rôles dont les “Etudiants” peuvent consulter ce bloc

3) Cliquez sur la corbeille situé à côté du rôle “Etudiants” et confirmer afin de lui retirer ce droit.

Test Gabin

Tableau de bord ► Mes cours ► Espaces pour les personnels ► Tester la plateforme (Bac à sable) ► Tests équipe CEMU ► Test Gabin ► Utilisateurs ► Permissions

Permissions dans Cours: Test Gabin

Dérogation de rôle avancée Choisir...

Filtre participants Effacer

1

Rôles avec permission

2

3

Interdit

gestionnaire createur d'utilisateurs Gestionnaire openbadge Relais handicap webservice\_users Assistant de programme Responsable / Secrétariat Étudiant Tuteur Enseignant non éditeur Enseignant

gestionnaire createur d'utilisateurs Relais handicap webservice\_users Assistant de programme Responsable / Secrétariat Étudiant Tuteur Enseignant non éditeur Enseignant

gestionnaire createur d'utilisateurs Assistant de programme Responsable / Secrétariat Tuteur Enseignant non éditeur Enseignant Gestionnaire

gestionnaire createur d'utilisateurs Assistant de programme Responsable / Secrétariat Tuteur Enseignant non éditeur Enseignant Gestionnaire

gestionnaire createur d'utilisateurs Assistant de programme Responsable / Secrétariat Tuteur Enseignant non éditeur Enseignant Gestionnaire

gestionnaire createur d'utilisateurs Assistant de programme Responsable / Secrétariat Tuteur Enseignant non éditeur Enseignant Gestionnaire

gestionnaire createur d'utilisateurs Assistant de programme Responsable / Secrétariat Tuteur Enseignant non éditeur Enseignant Gestionnaire

gestionnaire createur d'utilisateurs Assistant de programme Responsable / Secrétariat Tuteur Enseignant non éditeur Enseignant Gestionnaire

A présent, vos étudiants ne peuvent plus accéder au bloc “Participants” du cours et ainsi, consulter la composition des groupes.

From:  
<https://webcemu.unicaen.fr/> - CEMU

Permanent link:  
<https://webcemu.unicaen.fr/doku.php?id=moodle:test:visibilite>

Last update: 12/03/2026 18:51

