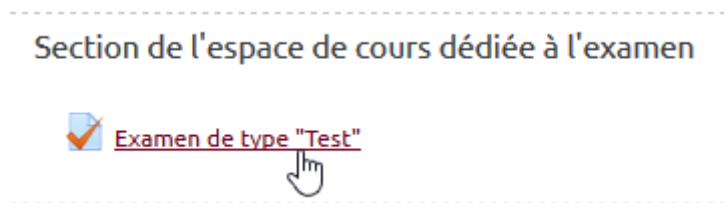


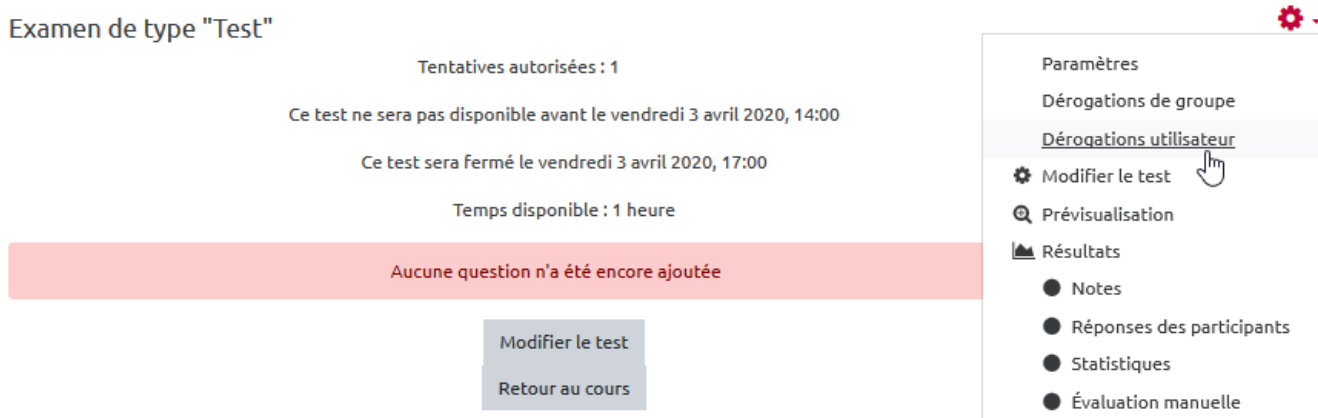
Configurer une majoration de temps (ex : quart et tiers temps)

solution 1 : traitement individuel

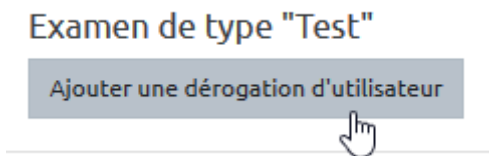
Étape 1 : ouvrir le test



Étape 2 : accéder à "Dérogations utilisateur"



Étape 3 : cliquer sur "Ajouter une dérogation d'utilisateur"



voici l'interface "Dérogation utilisateur" qui s'affiche :

Examen de type "Test"

▼ Dérogation

Dérogation utilisateur



= Aucune sélection

Rechercher ▼

Nécessite une clef



Cliquer pour saisir du texte  

Ouvrir ce test

3



avril



2020



14



00



Activer

Fermer le test

3



avril



2020



17



00



Activer

Temps disponible



1

heures



Activer

Nombre de tentatives autorisées



1



Revenir aux réglages par défaut des tests



L'interface de dérogation reprend les informations inscrites dans les paramètres du test.

Étape 4 : sélectionner un utilisateur

- taper le prénom puis le nom de l'utilisateur bénéficiant d'une majoration de temps, puis cliquer sur la proposition correcte fournie :

Examen de type "Test"

▼ Dérogation

Dérogation utilisateur



= Aucune sélection

bruce ▼

Bruce Wayne, 55000907@etu.unicaen.fr




Étape 5 : ajuster le temps de passation

Temps disponible ? heures Activer

Nombre de tentatives autorisées ?
 Revenir aux réglages des tests

- semaines
- jours
- heures
- minutes**
- secondes

 Ici, l'étudiant bénéficie d'un tiers temps sur une épreuve d'une heure, soit 20 minutes de plus que les autres candidats. La dérogation permet d'affecter à l'étudiant une durée de 80 minutes de temps de passation en tout.

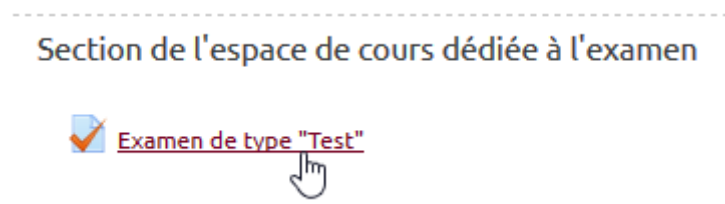
Étape 6 : valider la dérogation

solution 2 : traitement en lot (par groupe)

Étape 1 : si le groupe n'existe pas encore, le créer

- Se reporter à la documentation : [Créer un groupe de participants manuellement](#)

Étape 2 : ouvrir le test



Étape 3 : accéder à "Dérogations de groupe"

Examen de type "Test"

Tentatives autorisées : 1

Ce test est ouvert depuis vendredi 3 avril 2020, 14:00

Ce test sera fermé le vendredi 3 avril 2020, 17:00

Temps disponible : 1 heure

Aucune question n'a été encore ajoutée

Modifier le test

Retour au cours

Paramètres

Dérogations de groupe

Dérogations utilisées

Modifier le test

Prévisualisation

Résultats

Notes

Réponses des participants

Statistiques

Évaluation manuelle

Étape 4 : cliquer sur "Ajouter une dérogation de groupe"

Examen de type "Test"

Ajouter une dérogation de groupe

- voici l'interface "Dérogation de groupe" qui s'affiche :

Examen de type "Test"

▼ Dérogation

Dérogation de groupe



Groupe 1

Nécessite une clef



Cliquer pour saisir du texte

Ouvrir ce test

3

avril

2020

14

00



Activer

Fermer le test

3

avril

2020

17

00



Activer

Temps disponible



1

heures



Activer

Nombre de tentatives autorisées



1

Revenir aux réglages par défaut des tests



L'interface de dérogation reprend les informations inscrites dans les paramètres du test.

Étape 4 : sélectionner un groupe d'utilisateurs dans le menu déroulant

Dérogation de groupe !

Nécessite une clef ?

Ouvrir ce test

Fermer le test

- Groupe 1
- Anciens inscrits
- Groupe 1
- Groupe 2
- Groupe tiers temps**
- Inscrits


Étape 5 : ajuster le temps de passation

Temps disponible ? 80 heures Activer

Nombre de tentatives autorisées ? 1

- semaines
- jours
- heures
- minutes**
- secondes

Revenir aux réglages des tests

 Ici, le groupe d'étudiant bénéficie d'un tiers temps sur une épreuve d'une heure, soit 20 minutes de plus que les autres candidats. La dérogation permet d'affecter à l'étudiant une durée de 80 minutes de temps de passation en tout.

Étape 6 : valider la dérogation

From:
<https://webcemu.unicaen.fr/> - **CEMU**

Permanent link:
https://webcemu.unicaen.fr/doku.php?id=moodle:test:majoration_temps&rev=1585917163

Last update: **12/03/2026 18:49**

