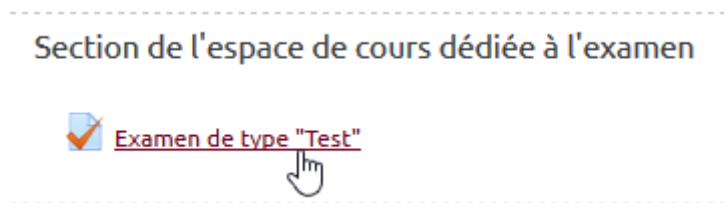


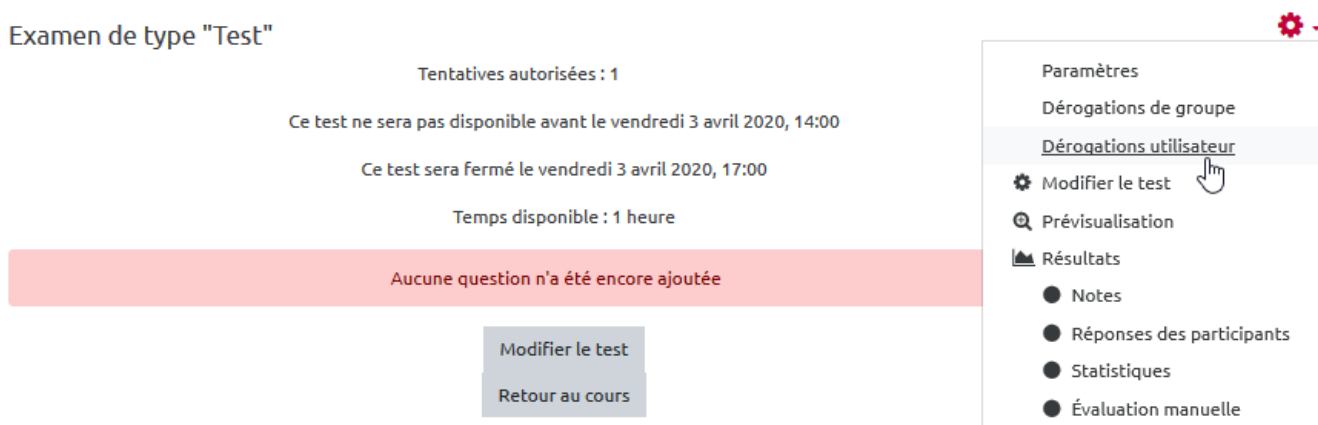
# Configurer une majoration de temps (ex : quart et tiers temps)

## solution 1 : traitement individuel

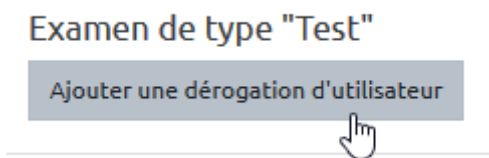
### Étape 1 : ouvrir le test



### Étape 2 : accéder à "Dérogations utilisateur"



### Étape 3 : cliquer sur "Ajouter une dérogation d'utilisateur"



voici l'interface "Dérogation utilisateur" qui s'affiche :

## Examen de type "Test"

### ▼ Dérogation

Dérogation utilisateur



= Aucune sélection

Rechercher ▼

Nécessite une clef



*Cliquer pour saisir du texte* ✎ 👁

Ouvrir ce test

3



avril



2020



14



00



Activer

Fermer le test

3



avril



2020



17



00



Activer

Temps disponible



1

heures



Activer

Nombre de tentatives autorisées



1



Revenir aux réglages par défaut des tests



L'interface de dérogation reprend les informations inscrites dans les paramètres du test.

## Étape 4 : sélectionner un utilisateur

- taper le prénom puis le nom de l'utilisateur bénéficiant d'une majoration de temps, puis cliquer sur la proposition correcte fournie :

## Examen de type "Test"

### ▼ Dérogation

Dérogation utilisateur



= Aucune sélection

bruce ▼

Bruce Wayne, 55000907@etu.unicaen.fr



## Étape 5 : ajuster le temps de passation

Temps disponible ?  heures  Activer

Nombre de tentatives autorisées ?

minutes  
secondes



Ici, l'étudiant bénéficie d'un tiers temps sur une épreuve d'une heure, soit 20 minutes de plus que les autres candidats. La dérogation permet d'affecter à l'étudiant une durée de 80 minutes de temps de passation en tout.

## Étape 6 : ajuster le temps de passation

## solution 2 : traitement en lot (par groupe)

From:  
<https://webcemu.unicaen.fr/> - CEMU

Permanent link:  
[https://webcemu.unicaen.fr/doku.php?id=moodle:test:majoration\\_temps&rev=1585916063](https://webcemu.unicaen.fr/doku.php?id=moodle:test:majoration_temps&rev=1585916063)

Last update: 12/03/2026 18:49

