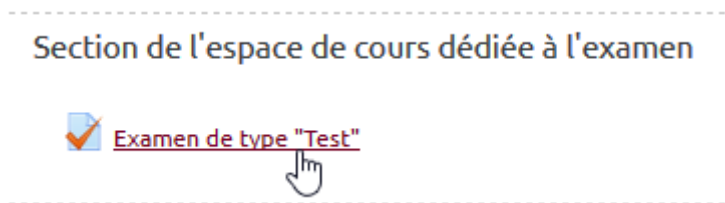


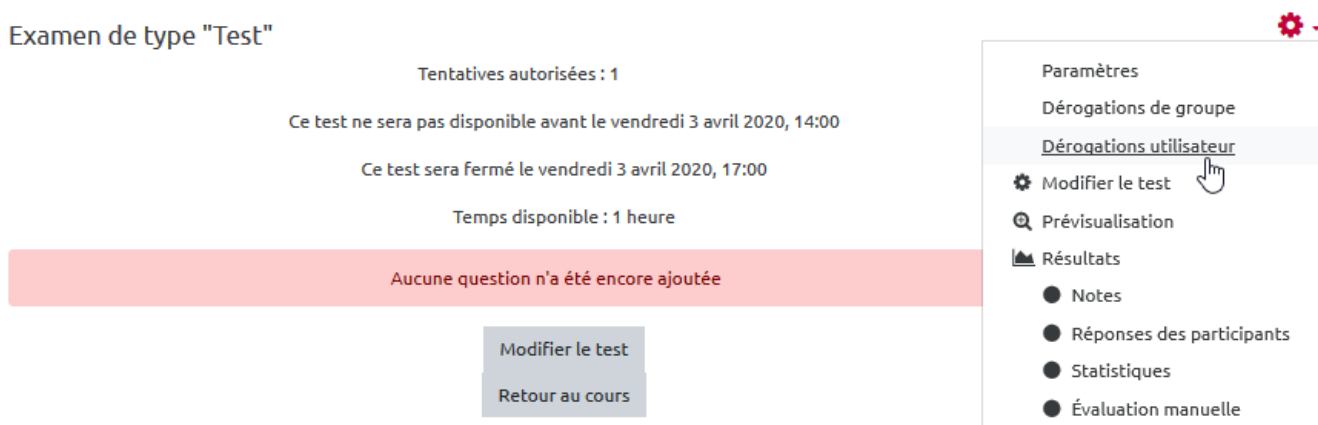
# Configurer une majoration de temps (ex : quart et tiers temps)

## solution 1 : traitement individuel

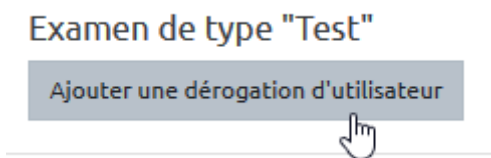
### Étape 1 : ouvrir le test



### Étape 2 : accéder à "Dérogations utilisateur"



### Étape 3 : cliquer sur "Ajouter une dérogation d'utilisateur"



voici l'interface "Dérogation utilisateur" qui s'affiche :

## Examen de type "Test"

### ▼ Dérogation

Dérogation utilisateur



= Aucune sélection

Rechercher ▼

Nécessite une clef



*Cliquer pour saisir du texte* ✎ 👁

Ouvrir ce test

3

avril

2020

14

00



Activer

Fermer le test

3

avril

2020

17

00



Activer

Temps disponible



1

heures

Activer

Nombre de tentatives autorisées



1

Revenir aux réglages par défaut des tests



L'interface de dérogation reprend les informations inscrites dans les paramètres du test.

## Étape 4 : sélectionner un utilisateur

\* taper le prénom puis le nom de l'apprenant bénéficiant d'une majoration de temps, puis cliquer sur la proposition correcte fournie :

## Examen de type "Test"

### ▼ Dérogation

Dérogation utilisateur



= Aucune sélection

bruce ▼

Bruce Wayne, 55000907@etu.unicaen.fr




## Étape 5 : ajuster le temps de passation

Temps disponible ?  heures  Activer

Nombre de tentatives autorisées ?

- semaines
- jours
- heures
- minutes**
- secondes

 Ici, l'étudiant bénéficie d'un tiers temps sur une épreuve d'une heure, soit 20 minutes de plus que les autres candidats. ce qui signifie qu'il doit avoir 80 minutes de temps de passation en tout.

### Étape 6 : ajuster le temps de passation

### solution 2 : traitement en lot (par groupe)

From:  
<https://webcemu.unicaen.fr/> - CEMU

Permanent link:  
[https://webcemu.unicaen.fr/doku.php?id=moodle:test:majoration\\_temps&rev=1585914672](https://webcemu.unicaen.fr/doku.php?id=moodle:test:majoration_temps&rev=1585914672)

Last update: **12/03/2026 18:49**

