

Créer une question de type Vrai-Faux généralisé



On invite ici l'apprenant à se positionner sur chaque proposition d'une question à choix multiple avec un menu déroulant correct/incorrect, vrai/faux, conforme/non conforme... La question de type "Sélectionner les mots manquants" permet de regrouper tous les "vrai-faux" en une seule question synthétique mais fait perdre la possibilité de mélanger l'ordre des propositions à évaluer et fait perdre aussi la possibilité d'une analyse fine des réponses.

Étape 1 : choisir le type de question

- sélectionner le type de question "Sélectionner le mot manquant" et cliquer sur "Ajouter" :

Choisir un type de question à ajouter ×

multiple

- Calculée simple
- Choix multiple tout-ou-rien
- Cloze (réponses intégrées)
- Glisser-déposer sur texte
- Glisser-déposer sur une image
- Marqueurs à glisser-déposer
- Sélectionner les mots manquants
- Texte à trous

AUTRE

- Description

Les mots manquants dans le texte de la question sont remplis par des menus déroulants.

Ajouter Annuler

Étape 2 : si besoin, choisir la catégorie

▼ Généraux

Catégorie

Nom de question

Texte de la question



Défaut pour Concevoir des QCM (5)

Test: Examen de type "Test"
Défaut pour Examen de type "Test"

Cours: Concevoir des QCM
Défaut pour Concevoir des QCM (5)

Nom catégorie 1 (4)

Nom catégorie 2 (4)

Catégorie: Evaluer les acquis d'apprentissage
Défaut pour Evaluer les acquis d'apprentissage

Catégorie: Dispositif Enseigner dans le supérieur
Défaut pour Dispositif Enseigner dans le supérieur

Catégorie: Espaces pour les personnels
Défaut pour Espaces pour les personnels

Système
Défaut pour Système

Si vous n'avez pas créé de catégorie spécifique pour classer vos questions, laisser la catégorie par **Défaut**. Si vous souhaitez en savoir plus sur le classement des questions, reportez-vous à la documentation : [Créer et gérer une banque de questions](#).

Étape 3 : donner un nom à la question

Nom de question

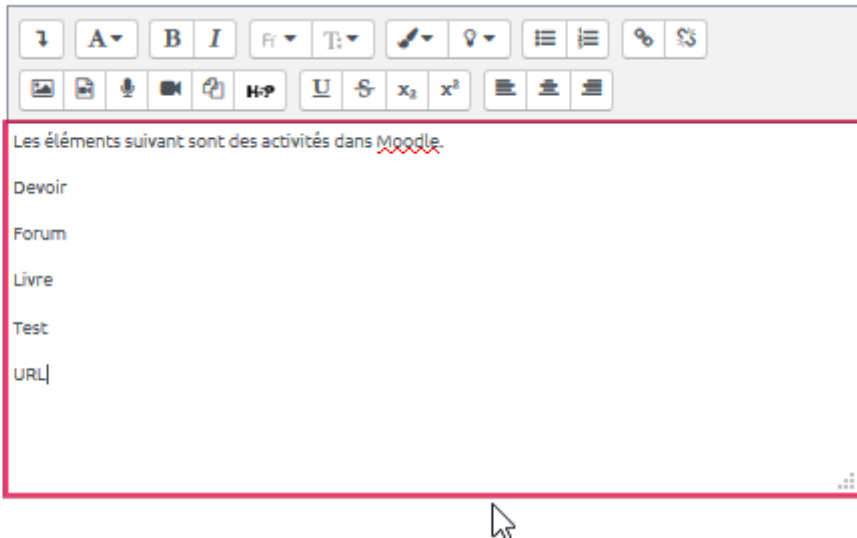


Vrai faux généralisé



Étape 4 : indiquer le texte de la question

Texte de la question !



Étape 5 : indiquer le nombre de points

Note par défaut !

Étape 6 : indiquer les réponses

- indiquer les mots ou expression qui seront disponible dans le menu déroulant

▼ **Choix**

Mélangier

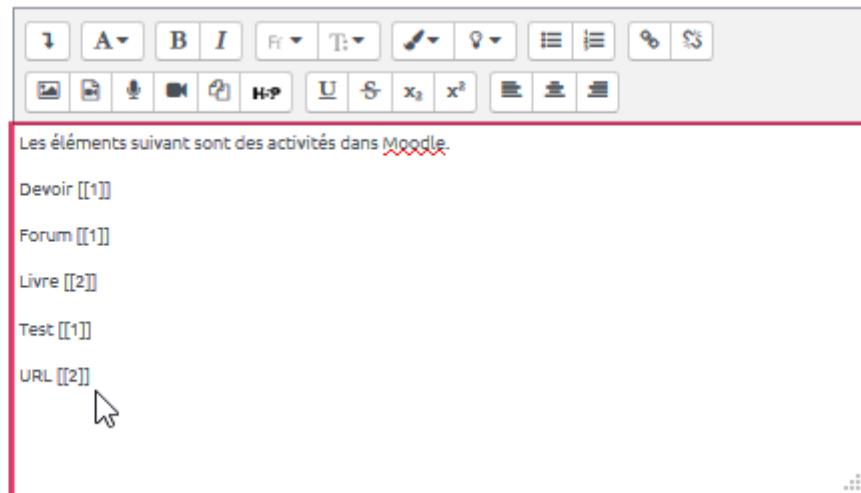
Choix [[1]]	Réponse	<input type="text" value="Vrai"/>	Groupe	<input type="text" value="A"/>
Choix [[2]]	Réponse	<input type="text" value="Faux"/>	Groupe	<input type="text" value="A"/>
Choix [[3]]	Réponse	<input type="text"/>	Groupe	<input type="text" value="A"/>
Choix [[4]]	Réponse	<input type="text"/>	Groupe	<input type="text" value="A"/>
Choix [[5]]	Réponse	<input type="text"/>	Groupe	<input type="text" value="A"/>
Choix [[6]]	Réponse	<input type="text"/>	Groupe	<input type="text" value="A"/>

Étape 7 : indiquer réponses attendues dans le texte de la question

- remonter au texte de la question et ajouter les numéros entre doubles crochets qui correspondent aux réponses attendues (ici, double crochet 1 pour les vrai et double crochet 2

pour les faux) :

Texte de la question

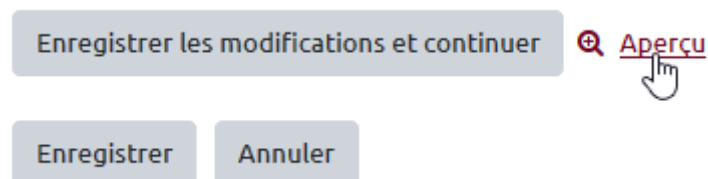


Étape 9 : prévisualiser

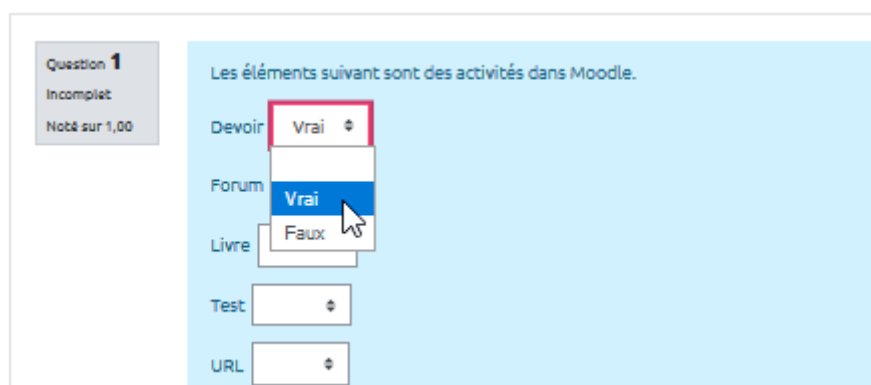
- Cliquer sur “Enregistrer les modifications et continuer” :



- Cliquer sur “Aperçu” :



- Tester la fonctionnalité de la question :



- cliquer sur “Envoyer et terminer” pour vérifier :

Question 1
Incomplet
Noté sur 1,00

Les éléments suivant sont des activités dans Moodle.

Devoir Vrai

Forum Faux

Livre Vrai

Test Faux

URL Vrai

Recommencer Enregistrer Remplir les réponses correctes Envoyer et terminer

Fermer la prévisualisation

- vous pouvez recommencer autant que souhaité :

Question 1
Partiellement correct
Noté sur 1,00

Les éléments suivant sont des activités dans Moodle.

Devoir Vrai ✓

Forum Faux ✗

Livre Vrai ✗

Test Faux ✗

URL Vrai ✗

La réponse correcte est :
Les éléments suivant sont des activités dans Moodle.
Devoir [Vrai]
Forum [Vrai]
Livre [Faux]
Test [Vrai]
URL [Faux]

Recommencer Enregistrer Remplir les réponses correctes Envoyer et terminer

Fermer la prévisualisation

- Fermer l'aperçu et revenez sur les étapes qui nécessitent des ajustements.

Question 1

Correct

Noté sur 1,00

Compléter le texte suivant :

"La décision d'apprendre se prend seul et pour des raisons qui n'appartiennent pas, pourtant, à celui qui la prend. Elle se prend, au contraire,

pour « ✓ » de ce que l'on « est », pour «

✓ » de ce que l'on dit et l'on sait de vous, pour «

✓ » de ce que l'on attend et de ce que l'on a prévu."

Source : Philippe Meirieu, Frankenstein pédagogue, 1996, p.68

Recommencer

Enregistrer

Remplir les réponses correctes


Envoyer et terminer

Fermer la prévisualisation



Étape 10 : cliquer sur "Enregistrer"

Enregistrer les modifications et continuer

 Aperçu

Enregistrer

Annuler



Option : ajouter un leurre (réponse non utile)

Pour cela, il suffit de créer un élément mais ne pas lui créer d'espace associé dans le texte. L'étudiant pourra utiliser ce choix leurre comme les autres.

Choix

Mélanger

Choix [[1]]

Réponse

se décoller

Groupe

A ↕

Choix [[2]]

Réponse

se dégager

Groupe

A ↕

Choix [[3]]

Réponse

différer

Groupe

A ↕

Choix [[4]]

Réponse

autre mot

Groupe

A ↕

Question 1

Pas encore répondu

Noté sur 1,00

Compléter le texte suivant :

"La décision d'apprendre se prend seul et pour des raisons qui n'appartiennent pas, pourtant, à celui qui la prend. Elle se prend, au contraire, pour « » de ce que l'on « est », pour « » de ce que l'on sait de vous, pour « » de ce que l'on a prévu."

Source : Frankenstein pédagogue, 1996, p.68

- se dégager
- autre mot**
- différer
- se décoller

Pour aller plus loin

Se reporter à la documentation officielle Moodle : [Question "Sélectionner le mot manquant"](#)

From:

<https://webcemu.unicaen.fr/> - CEMU

Permanent link:

https://webcemu.unicaen.fr/doku.php?id=moodle:test:choix_questions:vrai-faux_generalise&rev=1606488624

Last update: 12/03/2026 18:49

