

Créer une question de type "Vrai-Faux"



Pour savoir comment créer les questions directement dans la banque de question, se reporter à la documentation : [Créer et gérer une banque de questions](#).



Le type de question « Vrai-Faux » ne concerne que la cotation additive simple. Nous utiliserons un autre format technique en cotation additive corrigée pour [créer une question de type "Vrai-faux" avec des points négatifs](#). Le vrai-faux est plutôt déconseillé pour une cotation additive tout-ou-rien à moins de les rassembler sous la forme d'une [Question à choix multiple tout-ou-rien](#).

Étape 1 : Sélectionner le type de question « Vrai-Faux »

Une forme simplifiée de choix multiple avec les deux seules options Vrai et Faux.

Vrai/Faux

Ajouter Annuler

Étape 2 : Si besoin, choisir la catégorie

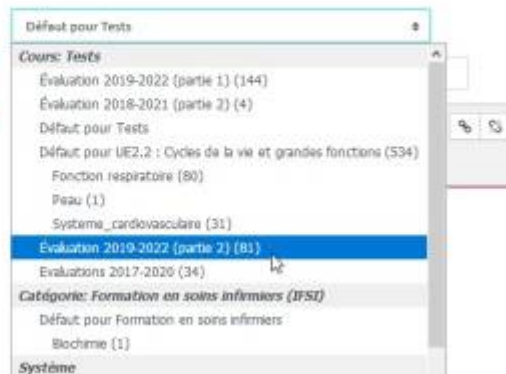
Ajout d'un glisser-déposer sur une image

Généraux

Catégorie

Nom de question

Texte de la question



Si vous n'avez pas créé de catégorie spécifique pour classer vos questions, laissez la catégorie par Défaut. Si vous souhaitez en savoir plus sur le classement des questions, reportez-vous à la documentation : [Créer et gérer une banque de questions](#).

Étape 3 : Donner un nom à la question

Ajouter une question Vrai/Faux

Tout déplier

Généraux

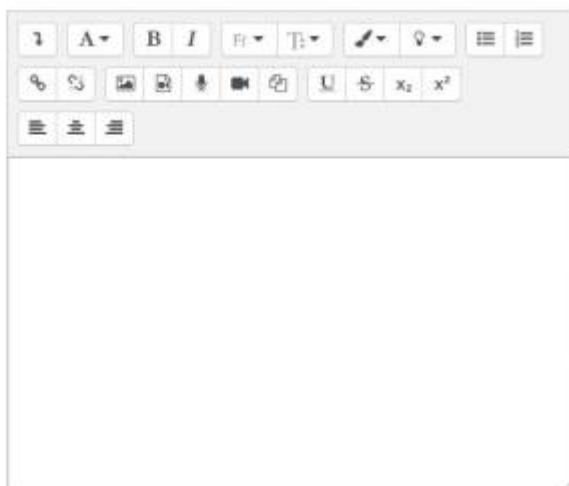
Catégorie

Défaut pour Test

Nom de question

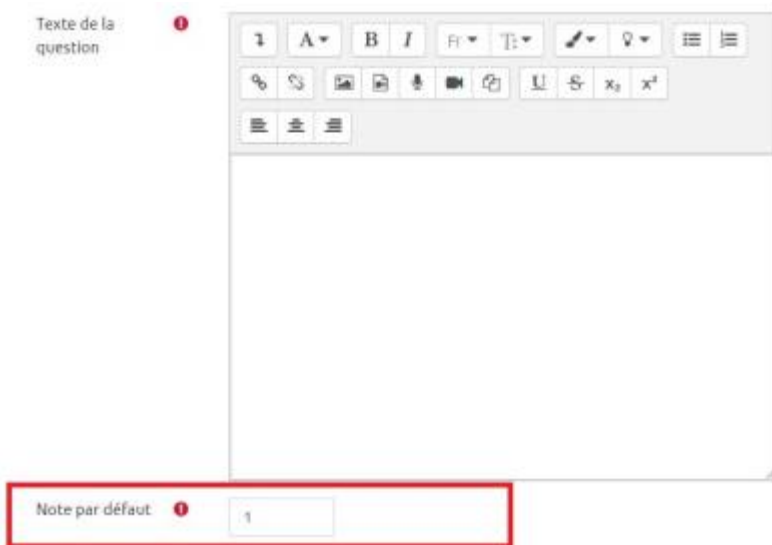
Étape 4 : Écrire la consigne

Texte de la question



Étape 5 : Choisir la note pour une bonne réponse

Par défaut, la note maximale est mise à 1 mais c'est à vous de choisir.



Étape 6 : Choisir la réponse correcte



Étape 7 : Prévisualiser la question

- Cliquer sur « **Enregistrer les modifications et continuer** »

Enregistrer les modifications et continuer

Enregistrer

Annuler

- Cliquer sur « **Aperçu** »

Enregistrer les modifications et continuer

 Aperçu

Enregistrer

Annuler

Étape 8 : Cliquer sur « Enregistrer »

› Tentatives multiples

› Tags

Enregistrer les modifications et continuer

Enregistrer Annuler

Ce formulaire comprend des champs requis, marqués !.

La question a été ajoutée dans votre banque de questions.

Option : Feedback général et/ou spécifique

- Vous pouvez écrire un feedback général qui s'affichera après que l'étudiant ait validé sa réponse quel que soit sa réponse.

Feedback général ?

A **B** **I** **H** **T** **U** **X** **X²**

U **X** **X²**

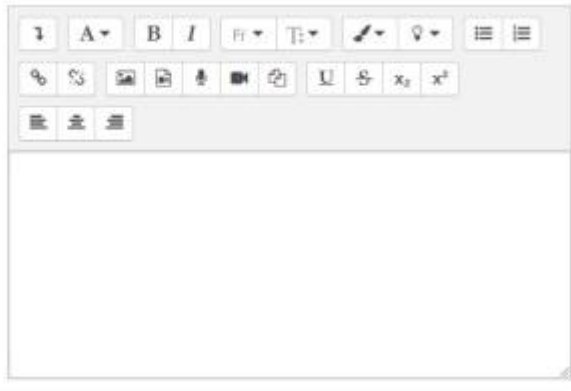
- Vous pouvez ensuite écrire un feedback spécifique différencié selon que l'étudiant ait répondu vrai ou faux à la question.

Feedback pour la réponse « Vrai »

A **B** **I** **H** **T** **U** **X** **X²**

U **X** **X²**

Feedback pour la
réponse « Faux »



From:

<https://webcemu.unicaen.fr/> - **CEMU**

Permanent link:

https://webcemu.unicaen.fr/doku.php?id=moodle:test:choix_questions:vrai-faux&rev=1592913604

Last update: **12/03/2026 18:49**

