

Créer une question de type "Vrai-Faux"



Pour savoir comment créer une question, cliquer ici : https://webcemu.unicaen.fr/dokuwiki/doku.php?id=moodle:test:banque_questions:creation.



Le type de question « Vrai-Faux » ne concerne que la cotation additive simple. Nous utiliserons un autre format technique pour la cotation additive corrigée et le vrai-faux est plutôt déconseillé pour une cotation additive tout-ou-rien.

Étape 1 : Sélectionner le type de question « Vrai-Faux »

Une forme simplifiée de choix multiple avec les deux seules options Vrai et Faux.

Étape 2 : Si besoin, choisir la catégorie

Ajout d'un glisser-déposer sur une image

Généraux

Catégorie

Nom de question

Texte de la question



Si vous n'avez pas créé de catégorie spécifique pour classer vos questions, laissez la catégorie par Défaut. Si vous souhaitez en savoir plus sur le classement des questions, reportez-vous à la documentation : [Créer et gérer une banque de questions](#).

Étape 3 : Donner un nom à la question

Ajouter une question Vrai/Faux

Tout déplier

Généraux

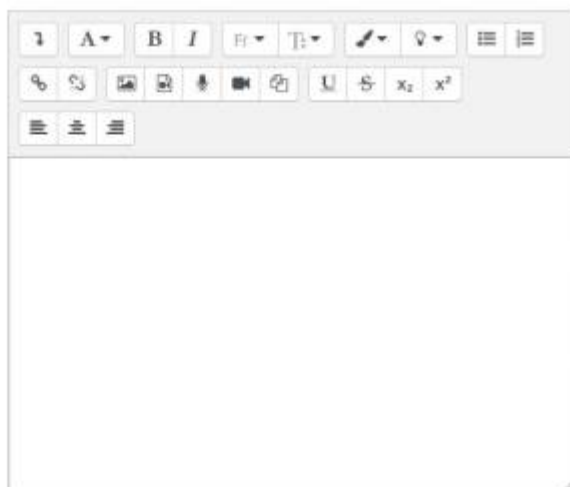
Catégorie

Défaut pour Test

Nom de question

Étape 4 : Écrire la consigne

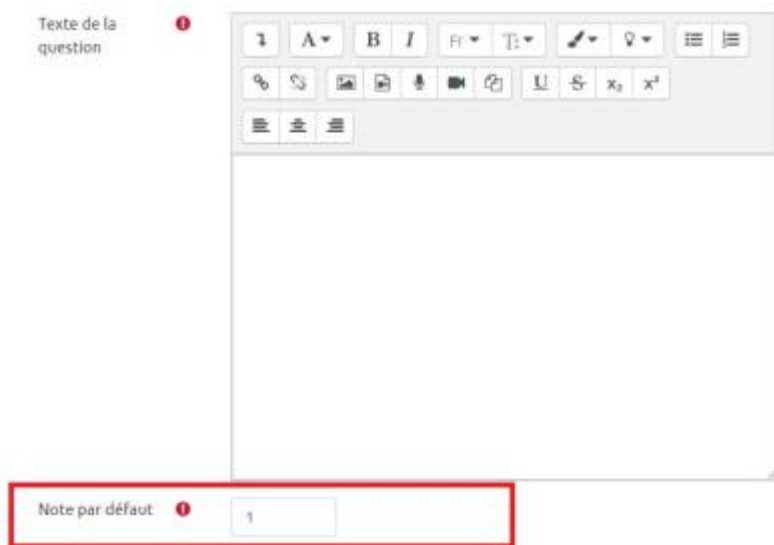
Texte de la question



Étape 5 : Choisir la note pour une bonne réponse

Par défaut, la note maximale est mise à 1 mais c'est à vous de choisir.

Texte de la question ⓘ

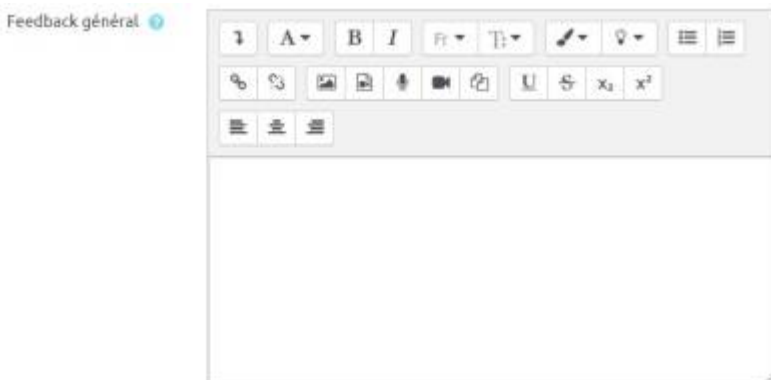


Note par défaut ⓘ 1

Étape 6 : Feedback général

Vous pouvez écrire un feedback général qui s'affichera après que l'étudiant ait validé sa réponse quel que soit sa réponse.

Feedback général ⓘ



Étape 7 : Choisir la réponse correcte

Réponse correcte

Feedback pour la réponse « Vrai »



Étape 8 : Feedback spécifique

Vous pouvez ensuite écrire un feedback spécifique différencié selon que l'étudiant ait répondu vrai ou faux à la question.

Feedback pour la réponse « Vrai »

Feedback pour la réponse « Faux »

Étape 9 : Prévisualiser la question

- Cliquer sur « **Enregistrer les modifications et continuer** »

Enregistrer les modifications et continuer

Enregistrer Annuler

- Cliquer sur « **Aperçu** »

Enregistrer les modifications et continuer

Aperçu

Enregistrer Annuler

Étape 10 : Cliquer sur « Enregistrer »

› Tentatives multiples

› Tags

Enregistrer les modifications et continuer

Enregistrer Annuler

Ce formulaire comprend des champs requis, marqués **i**.

La question a été ajoutée dans votre banque de questions.

From:

<https://webcemu.unicaen.fr/> - CEMU

Permanent link:

https://webcemu.unicaen.fr/doku.php?id=moodle:test:choix_questions:vrai-faux&rev=1587396391

Last update: **12/03/2026 18:49**

