

# Question à choix multiples "à réponse unique" (QRU)



Pour savoir comment créer une question directement dans la banque de question, cliquer [ici](https://webcemu.unicaen.fr/dokuwiki/doku.php?id=moodle:test:banque_questions:creation) :



Le type de question « QRU » concerne la cotation additive simple, tout-ou-rien et corrigée.

## Étape 1 : Sélectionner le type de question « choix multiple »



## Étape 2 : Si besoin, choisir la catégorie

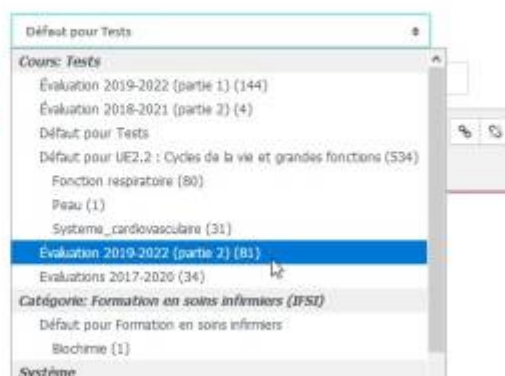
Ajout d'un glisser-déposer sur une image

### Généraux

Catégorie

Nom de question

Texte de la question



Si vous n'avez pas créé de catégorie spécifique pour classer vos questions, laissez la catégorie par Défaut. Si vous souhaitez en savoir plus sur le classement des questions, reportez-vous à la documentation : [Créer et gérer une banque de questions](#).

## Étape 3 : Donner un nom à la question



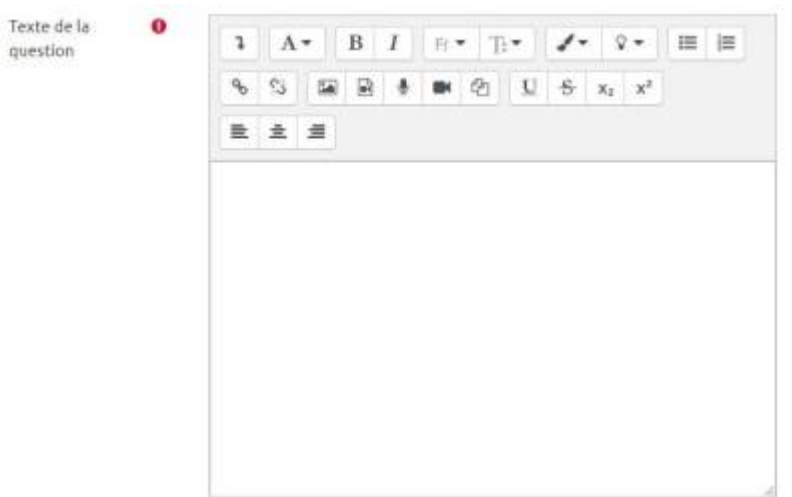
› Tout déplier


▼ **Généraux**

Catégorie: Défaut pour Test

Nom de question 

## Étape 4 : Écrire la consigne (amorce)



Texte de la question 

Rich text editor toolbar with icons for bold, italic, underline, link, unlink, list, and other text formatting options.



Si besoin, n'hésitez pas à consulter la documentation : [Utiliser l'éditeur de texte WYSIWYG](#)

## Étape 5 : Indiquer le nombre de points

Il s'agit du nombre de points que la question permettra d'obtenir dans le futur test.



Note par défaut  1

## Étape 6 : Sélectionner « Une seule réponse » dans le champ « Plusieurs réponses ou une seule ? »

Numéro d'identification

Plusieurs réponses ou une seule ?  
Une seule réponse  
Réponses multiples autorisées  
Une seule réponse

Numéroter les choix ?  
a., b., c., etc.

## Étape 7 : Écrire les propositions et indiquer leur cotation

### Cas 1 : cotation additive simple et tout-ou-rien

- Réponses

Réponse 1

Nota: 100% Réponse correcte

Feedback

Réponse 2

Nota: Aucun Réponse incorrecte

Feedback

### Cas 2 : cotation additive corrigée

**Réponses**

Réponse 1

Note: 100% Réponse correcte

Réponse 2

Note: -100% Réponse incorrecte



Une question à réponse unique (QRU) doit forcément avoir une réponse dont la note est 100 %.



Si besoin, n'hésitez pas à consulter la documentation : « Choisir une méthode de cotation (ou "scoring") » dans laquelle est décrite le mécanisme d'attribution des points dans la méthode de cotation additive corrigée ([https://webcemu.unicaen.fr/dokuwiki/doku.php?id=moodle:test:methode\\_cotation](https://webcemu.unicaen.fr/dokuwiki/doku.php?id=moodle:test:methode_cotation)).

## Étape 8 : Cliquer sur « Enregistrer les modifications et continuer »


Enregistrer les modifications et continuer

Enregistrer

Annuler

## Étape 9 : Prévisualiser la question

- Cliquer sur « **Aperçu** » :

Enregistrer les modifications et continuer 

Enregistrer Annuler

- Choisir une proposition et cliquer sur « **Envoyer et Terminer** » :

Question 1  
Pas encore répondu  
Note sur 1,00

Amorce de la question

Veillez choisir une réponse :

a. Proposition incorrecte

b. Proposition correcte

[Effacer mon choix](#)

Historique des réponses

Étape	Heure	Action	État
1	19 avril 20, 10:18	Commencé	Pas encore répondu

Recommencer Enregistrer Remplir les réponses correctes **Envoyer et terminer** Fermer la prévisualisation



Les questions à réponse unique utilisent un **bouton radio** (cercle à cocher) qui empêche de cocher une autre proposition. Dans les questions à réponses multiples, le bouton radio sera remplacé par une case à cocher qui permettra de sélectionner plusieurs réponses.

- Cliquer sur « **Recommencer** » autant que souhaité et sur « **Remplir les réponses correctes** » pour vérifier le comportement adéquat de la question. Puis, cliquer sur « **Fermer le prévisualisation** » :

Question 1  
Correct  
Note sur 1,00

Amorce de la question

Veillez choisir une réponse :

a. Proposition incorrecte

b. Proposition correcte ✓

Votre réponse est correcte.

La réponse correcte est : Proposition correcte

Historique des réponses

Étape	Heure	Action	État
1	19 avril 20, 10:21	Commencé	Pas encore répondu
2	19 avril 20, 10:22	Enregistré : Proposition correcte	Réponse enregistrée
3	19 avril 20, 10:22	Tentative terminée	Correct

Recommencer Enregistrer Remplir les réponses correctes Envoyer et terminer **Fermer la prévisualisation**

## Étape 10 : Cliquer sur « Enregistrer »

Enregistrer les modifications et continuer

Aperçu

Enregistrer

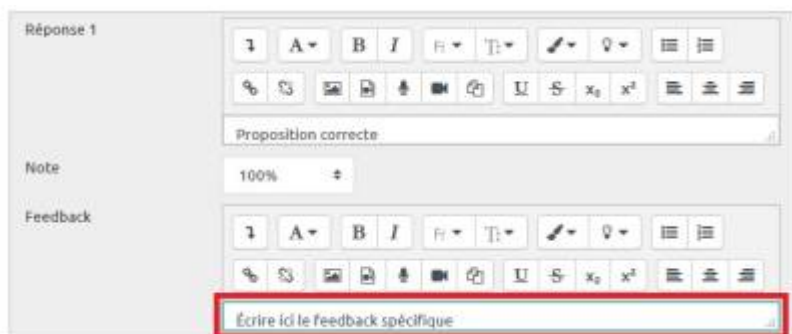
Annuler

La question a été ajoutée dans votre banque de questions.

## Option : Ajouter un feedback (rétroaction)

Il y a deux types de feedbacks classiques disponibles dans une question réponse multiple :

- Le **feedback spécifique** de chaque réponse : une rétroaction différenciée est affichée en fonction de la réponse fournie par l'étudiant. Vous pouvez ainsi fournir à l'étudiant des éléments pour comprendre pourquoi la réponse est correcte ou incorrecte.



Réponse 1

Proposition correcte

Note

100%

Feedback

Écrire ici le feedback spécifique

- Le **feedback général** de la question : une même rétroaction est affichée à tous les étudiants quelle que soit la réponse fournie par l'étudiant. Vous pouvez utiliser la rétroaction générale pour donner aux étudiants des éléments de compréhension générales, une description de ce que la question cherchait à évaluer, ou pour leur donner un lien pour en savoir plus.



Feedback général

Vous pouvez contrôler à quel moment le feedback spécifique et le feedback général sont montrés aux étudiants en sélectionnant les « Options de relecture » dans les paramètres du test.

### Pour aller plus loin

- [Règles de rédaction des questions à choix multiples](#)

From:

<https://webcemu.unicaen.fr/> - **CEMU**

Permanent link:

[https://webcemu.unicaen.fr/doku.php?id=moodle:test:choix\\_questions:qru\\_choix\\_multiples&rev=1588274192](https://webcemu.unicaen.fr/doku.php?id=moodle:test:choix_questions:qru_choix_multiples&rev=1588274192)

Last update: **12/03/2026 18:49**

