



## Question ouverte à "réponses courtes" (QROC)

La réponse courte est un type de question où l'étudiant doit répondre avec un mot ou une expression à la question posée. La réponse doit correspondre exactement à la réponse attendue pour obtenir les points.

**Attention** : plus la réponse attendue sera courte, moins il y aura de marge d'erreur.

**Idée** : Pour savoir comment créer une question, cliquer ici :

[https://webcemu.unicaen.fr/dokuwiki/doku.php?id=moodle:test:banque\\_questions:creation](https://webcemu.unicaen.fr/dokuwiki/doku.php?id=moodle:test:banque_questions:creation)



Le type de question « Réponse courte » concerne les trois types de cotation additive : simple, tout-ou-rien et corrigée.

### Étape 1 : Sélectionner le type de question « Réponse courte

»

Choisir un type de question à ajouter ×

<input type="radio"/>	Cloze (réponses intégrées)	Permet une réponse d'un ou quelques mots, évaluée en comparant divers modèles de réponses, pouvant contenir des jokers.
<input type="radio"/>	Composition	
<input type="radio"/>	Glisser-déposer sur texte	
<input type="radio"/>	Glisser-déposer sur une image	
<input type="radio"/>	Marqueurs à glisser-déposer	
<input type="radio"/>	Numérique	
<input checked="" type="radio"/>	Réponse courte	
<input type="radio"/>	Sélectionner les mots manquants	
<input type="radio"/>	Texte à trous	
<input type="radio"/>	Vrai/Faux	

## Étape 2 : Si besoin, choisir la catégorie

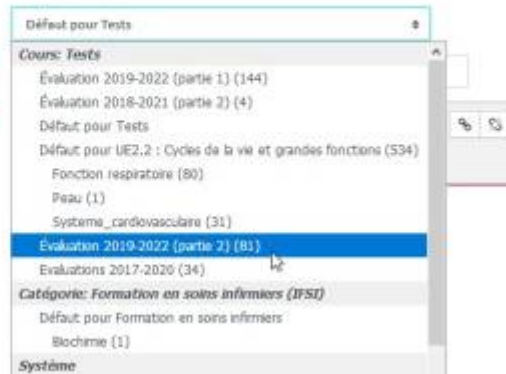
Ajout d'un glisser-déposer sur une image

### Généraux

Catégorie

Nom de question

Texte de la question



Si vous n'avez pas créé de catégorie spécifique pour classer vos questions, laissez la catégorie par Défaut. Si vous souhaitez en savoir plus sur le classement des questions, reportez-vous à la documentation : [Créer et gérer une banque de questions](#).

## Étape 3 : Donner un nom à la question

Ajout d'une question à réponse courte

Tout déplier

### Généraux

Catégorie

Défaut pour Test\_Dorlane (1)

Nom de question

## Étape 4 : Écrire la consigne et la question

Texte de la question



Réponses

Réponse 1

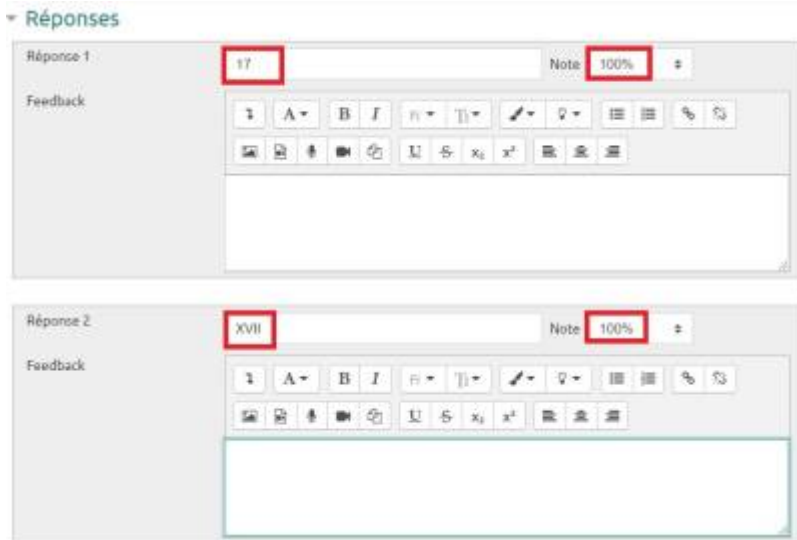
17 Note 100%

Feedback

Réponse 2

XVII Note 100%

Feedback



### Cas 1 : cotation additive simple

Dans cette cotation, il est classique d'ajouter des graphies inexactes avec des notes partielles en fonction des intentions pédagogiques. Si le test est utilisé en évaluation formative, il sera intéressant d'ajouter des « feedbacks spécifiques » à chaque réponse afin de guider l'étudiant pour pouvoir aller plus loin ou mieux comprendre son erreur.

### Cas 2 : cotation additive tout-ou-rien


Dans cette cotation, il est attendu des étudiants une connaissance relativement approfondie de leurs cours. En conséquence, on utilisera moins les graphies inexactes décrites dans le cas de la cotation additive simple. Cependant, pour des étudiants ayant une difficulté particulière (dyslexie, dysgraphie...), un traitement spécifique pourra être envisagé.

### Cas 3 : cotation additive corrigée

La cotation additive corrigée a été créée pour permettre d'avoir des notations équivalentes entre les questions ouvertes et fermées. L'application de ladite « correction » concerne exclusivement les questions fermées pour les rendre équivalentes aux questions ouvertes. Ainsi, il n'est pas prévu d'avoir de points négatifs pour les questions ouvertes courtes. En fonction du niveau d'exigence souhaité, on suivra les recommandations décrites ci-dessus, soit de la cotation additive simple, soit la cotation additive tout-ou-rien.

## Étape 8 : Prévisualiser la question

- Cliquer sur « **Enregistrer les modifications et continuer** »



Enregistrer les modifications et continuer

Enregistrer

Annuler

- Cliquer sur « **Aperçu** »



Enregistrer les modifications et continuer

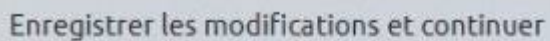


Aperçu

Enregistrer

Annuler


## Étape 9 : Cliquer sur « Enregistrer »



Enregistrer les modifications et continuer



Aperçu



Enregistrer

Annuler

La question a été ajoutée dans votre banque de questions.

## Option : accepter d'un coup un ensemble de réponses en utilisant le joker "\*"

L'**astérisque "\*" est un joker** qui peut être remplacé par ce que l'on veut.

Par exemple, si on inscrit la solution modèle "*procaryote\**". Cela permet de prendre en compte des réponses correctes supplémentaires, telles que "*procaryotes*".



Même avec ces tolérances, cette question fonctionne néanmoins de manière binaire : **toute réponse ne correspondant pas au modèle, même à cause d'une simple faute d'orthographe, est considérée comme fautive**. C'est le cas dans notre exemple pour la réponse "*procariote*". Tout dépend alors de l'importance accordée au critère orthographique. Si le critère orthographique est important, il est logique que l'étudiant n'obtienne pas de point en cas d'erreur. Si ce critère n'est pas prioritaire, vous pouvez ajouter de nouvelles formes pour accorder des points aux étudiants ayant fait une erreur mais vous n'êtes pas obligé de leur donner 100% des points. Pour cela, nous vous invitons à suivre la démarche décrite ci-dessous consistant à accepter des réponses à posteriori.

## Option : accepter des réponses à posteriori


Des réponses ou graphies complémentaires à la réponse attendue peuvent être acceptées a *posteriori* de la réalisation du test et capitalisées d'une année sur l'autre. Pour cela, se reporter à la documentation : [Consulter les résultats et ajuster la correction des questions fermées \(QCM, vrai-faux, appariement, numérique...\)](#) et à [réponses ouvertes courtes \(QROC\)](#)



Attention, les réponses ou graphies complémentaires acceptées ou partiellement acceptées doivent être indiquées à Moodle une par une, ce qui peut représenter un travail relativement important.

## Option : ajouter un feedback général

Vous pouvez écrire un feedback général qui s'affichera après que l'étudiant aura répondu quelle que soit sa réponse.

Feedback général 

From:

<https://webcemu.unicaen.fr/> - CEMU

Permanent link:

[https://webcemu.unicaen.fr/doku.php?id=moodle:test:choix\\_questions:qroc&rev=1589797054](https://webcemu.unicaen.fr/doku.php?id=moodle:test:choix_questions:qroc&rev=1589797054)

Last update: 12/03/2026 18:49

