

# Créer une question de type "Description"

Une question de type "Description" permet d'afficher du texte (et possiblement des images) sans nécessiter une réponse. Elle joue plutôt le rôle d'une **étiquette**. Ce texte peut transmettre des consignes particulières qui seront utiles pour les questions qui suivront.












Attention, quand vous utilisez une question description, **ne pas utiliser l'option "Mélanger"** les questions. Privilégier l'ajout de **questions aléatoires**. Lorsque vous ajoutez dans un test une question aléatoire piochée dans une catégorie, les questions de type "Description" pouvant se trouver dans cette catégorie ne seront pas prises en compte dans la pioche.


## Étape 1 : choisir le type de question "Description"

- Aller dans un test et cliquer sur "**Ajouter une question**" ou dans la banque de question et cliquer sur "**Créer une question**".
- Sélectionner le type "**Description**" puis cliquer sur "**Ajouter**" :

### Choisir un type de question à ajouter ✕

-  Calculée à choix multiple
-  Calculée simple
-  Choix multiple tout-ou-rien
-  Cloze (réponses intégrées)
-  Glisser-déposer sur texte
-  Glisser-déposer sur une image
-  Marqueurs à glisser-déposer
-  Sélectionner les mots manquants
-  Texte à trous

AUTRE

 Description

Il ne s'agit pas d'une véritable question. C'est plutôt une façon d'insérer des instructions, indications ou autres informations dans le test, de la même façon que les étiquettes sur la page du cours.

Ajouter Annuler

## Étape 2 : au besoin, choisir la catégorie

## ▼ Généraux

Catégorie

Nom de question

Texte de la question

Défaut pour Concevoir des QCM (2)

**Test: Nom du test**  
Défaut pour Nom du test

**Cours: Concevoir des QCM**  
Défaut pour Concevoir des QCM (2)

**Nom catégorie 1 (1)** (highlighted)

Nom catégorie 2

**Catégorie: Evaluer les acquis d'apprentissage**  
Défaut pour Evaluer les acquis d'apprentissage

**Catégorie: Dispositif Enseigner dans le supérieur**  
Défaut pour Dispositif Enseigner dans le supérieur

**Catégorie: Espaces pour les personnels**  
Défaut pour Espaces pour les personnels

**Système**  
Défaut pour Système

Si vous n'avez pas créé de catégorie spécifique pour classer vos questions, laissez la catégorie par **“Défaut pour [nom du cours]”**. Si vous souhaitez en savoir plus sur le classement des questions, reportez-vous à la documentation : [Créer et gérer une banque de questions](#).

## Étape 3 : indiquer le nom de la question


Nom de question




Consignes générales du test

## Étape 4 : écrire le texte à transmettre

- Texte de la question, de la consigne, de l'étude de cas, des directives, etc. :

Texte de la question 

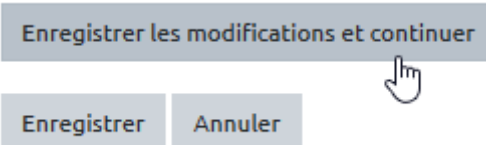


Ici, vous pouvez écrire les consignes.

Vous pouvez ajouter des images, du son et même une vidéo !

## Étape 5 : prévisualiser

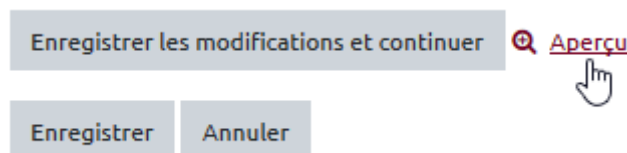
- Cliquer sur “**Enregistrer les modifications et continuer**” :




Enregistrer les modifications et continuer

Enregistrer Annuler

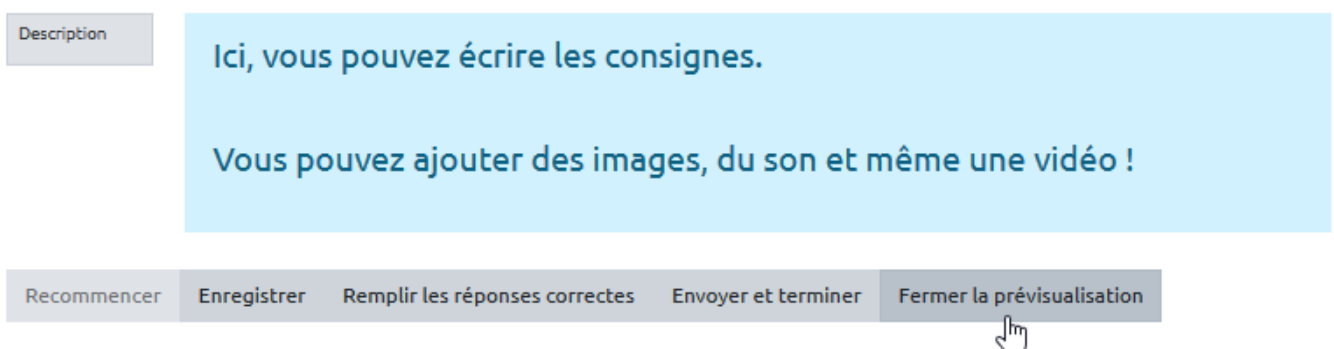
- Cliquer sur “**Aperçu**” :



Enregistrer les modifications et continuer  Aperçu

Enregistrer Annuler

- Consulter puis cliquer sur “**Fermer la prévisualisation**” :



Description

Ici, vous pouvez écrire les consignes.

Vous pouvez ajouter des images, du son et même une vidéo !

Recommencer Enregistrer Remplir les réponses correctes Envoyer et terminer **Fermer la prévisualisation**

## Étape 6 : ajuster puis cliquer sur "Enregistrer"

- Ajuster au besoin les éléments : titre, contenu du texte...
- Enregistrer.

Enregistrer les modifications et continuer

Enregistrer

Annuler



From:

<https://webcemu.unicaen.fr/> - CEMU

Permanent link:

[https://webcemu.unicaen.fr/doku.php?id=moodle:test:choix\\_questions:description&rev=1598017033](https://webcemu.unicaen.fr/doku.php?id=moodle:test:choix_questions:description&rev=1598017033)

Last update: **12/03/2026 18:49**

