

Créer une question de type "Description"

Une question de type "Description" permet d'afficher du texte (et possiblement des images) sans nécessiter une réponse. Elle joue plutôt le rôle d'une **étiquette**. Ce texte peut transmettre des consignes particulières qui seront utiles pour les questions qui suivront.












Attention, quand vous utilisez une question description, **ne pas utiliser l'option mélanger** les questions. Privilégier l'ajout de **questions aléatoires**. Lorsque vous ajoutez dans un test une question aléatoire piochée dans une catégorie, les questions de type description pouvant se trouver dans cette catégorie ne seront pas prises en compte dans la pioche.


Étape 1 : choisir le type de question "Description"

- Aller dans un test et cliquer sur "**Ajouter une question**" ou dans la banque de question et cliquer sur "**Créer une question**".
- Sélectionner le type "**Description**" puis cliquer sur "**Ajouter**" :

Choisir un type de question à ajouter ×

-  Calculée à choix multiple
-  Calculée simple
-  Choix multiple tout-ou-rien
-  Cloze (réponses intégrées)
-  Glisser-déposer sur texte
-  Glisser-déposer sur une image
-  Marqueurs à glisser-déposer
-  Sélectionner les mots manquants
-  Texte à trous

AUTRE

 Description

Il ne s'agit pas d'une véritable question. C'est plutôt une façon d'insérer des instructions, indications ou autres informations dans le test, de la même façon que les étiquettes sur la page du cours.

Ajouter Annuler

Étape 2 : au besoin, choisir la catégorie

▼ Généraux

Catégorie

Nom de question

Texte de la question

Défait pour Concevoir des QCM (2)

Test: Nom du test
Défait pour Nom du test

Cours: Concevoir des QCM
Défait pour Concevoir des QCM (2)

Nom catégorie 1 (1) (highlighted)

Nom catégorie 2

Catégorie: Evaluer les acquis d'apprentissage
Défait pour Evaluer les acquis d'apprentissage

Catégorie: Dispositif Enseigner dans le supérieur
Défait pour Dispositif Enseigner dans le supérieur

Catégorie: Espaces pour les personnels
Défait pour Espaces pour les personnels

Système
Défait pour Système

Si vous n'avez pas créé de catégorie spécifique pour classer vos questions, laissez la catégorie par **“Défait pour [nom du cours]”**. Si vous souhaitez en savoir plus sur le classement des questions, reportez-vous à la documentation : [Créer et gérer une banque de questions](#).


Étape 3 : indiquer le nom de la question


Nom de question



Consignes générales du test

Étape 4 : écrire le texte de la description

Texte de la question 



Ici, vous pouvez écrire les consignes.

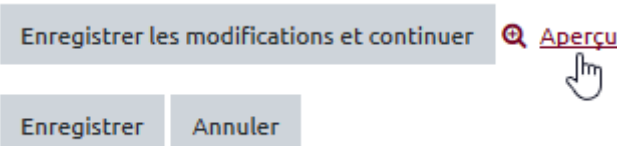
Vous pouvez ajouter des images, du son et même une vidéo !

Étape 5 : prévisualiser

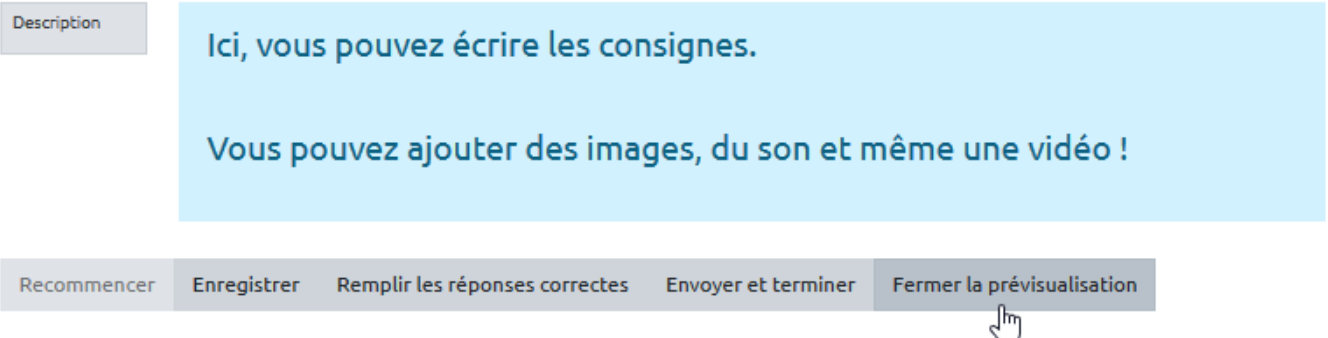
- cliquer sur “**Enregistrer les modifications et continuer**” :



- cliquer sur “**Aperçu**” :



- consulter puis cliquer sur “**Fermer la visualisation**” :



Description

Ici, vous pouvez écrire les consignes.

Vous pouvez ajouter des images, du son et même une vidéo !

Recommencer Enregistrer Remplir les réponses correctes Envoyer et terminer Fermer la prévisualisation

Étape 6 : ajuster puis cliquer sur **"**Enregistrer**"**

Enregistrer les modifications et continuer

Enregistrer

Annuler



From:

<https://webcemu.unicaen.fr/> - CEMU

Permanent link:

https://webcemu.unicaen.fr/doku.php?id=moodle:test:choix_questions:description&rev=1587111915

Last update: **12/03/2026 18:49**

