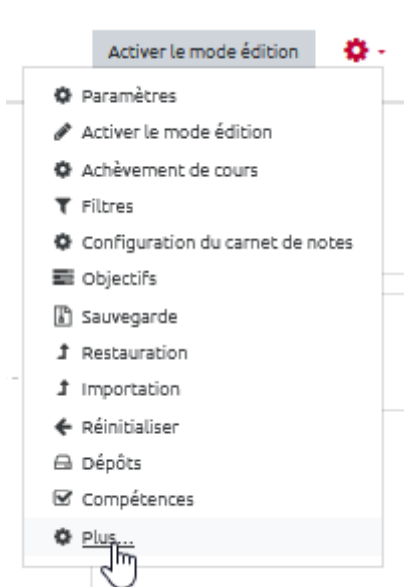


Modifier ou supprimer une question dans la banque de question

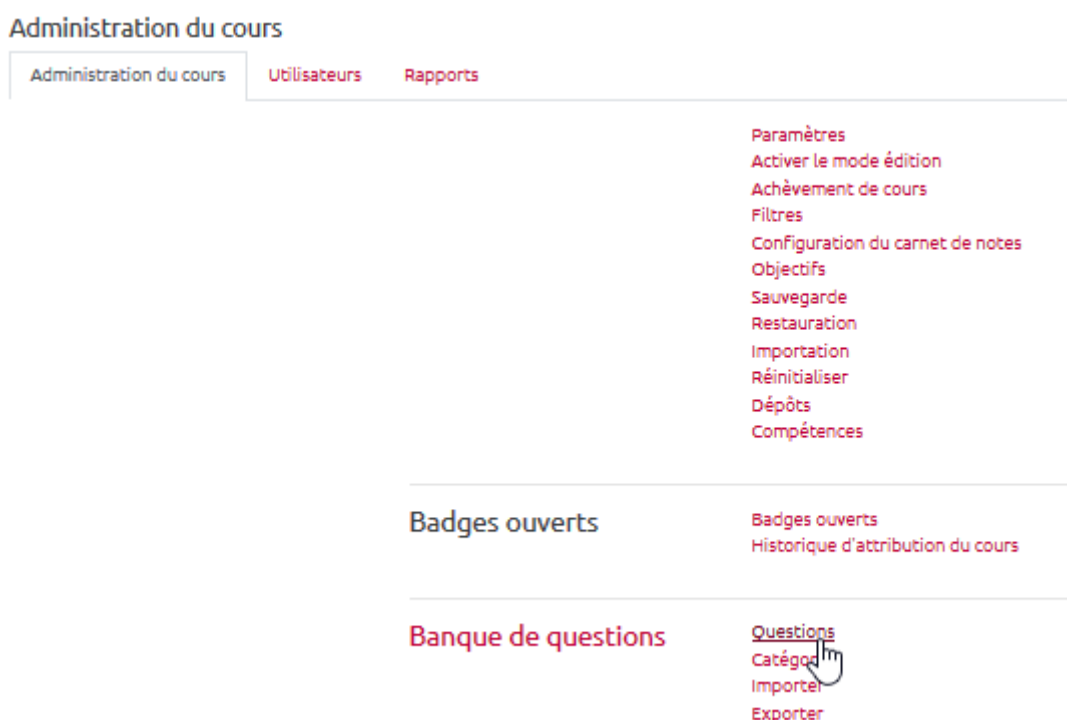
Étape 1 : Accéder à la banque de question

Soit depuis l'espace de cours

- Cliquer sur le rouage du cours, puis sur “**Plus...**” :

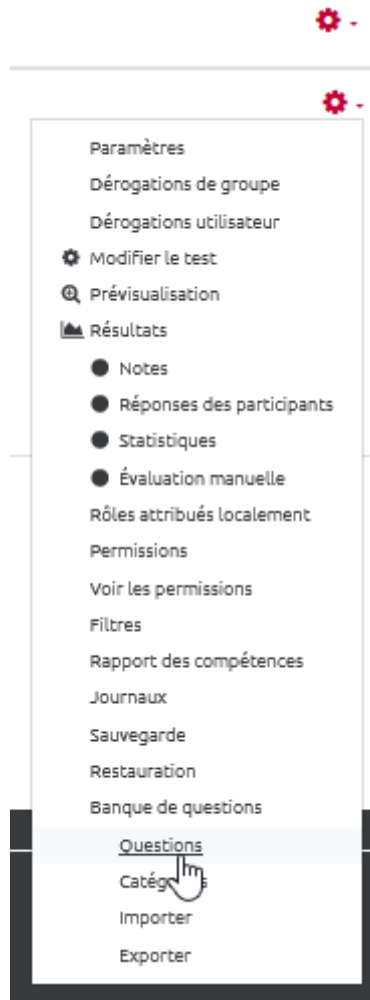


- cliquer dans sur “**Questions**” dans la partie réservée à la “Banque de question” :



Soit depuis un test

- Cliquer sur le rouage du test, puis sur **“Questions*”** dans la partie réservée à la “Banque de question” :



Étape 2 : Choisir l'action souhaitée

soit supprimer la question :



soit modifier la question :



- Effectuer les modifications souhaitées et enregistrer.

From:

<https://webcemu.unicaen.fr/> - **CEMU**

Permanent link:

https://webcemu.unicaen.fr/doku.php?id=moodle:test:banque_questions:modification&rev=1586436412

Last update: **12/03/2026 18:49**

