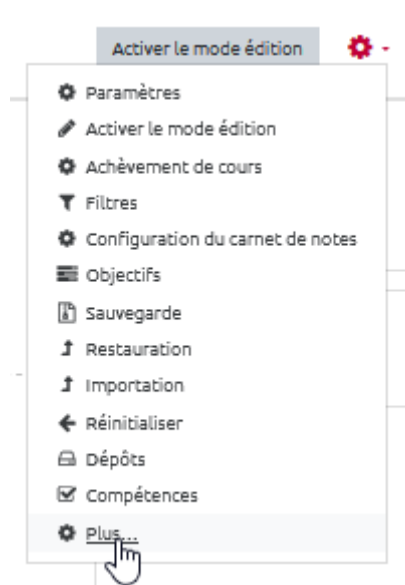


Exporter des questions

Étape 1 : accéder à l'interface d'export de la banque de question

Soit depuis l'espace de cours

- Cliquer sur le rouage du cours, puis sur “**Plus...**” :



- cliquer dans sur “**Exporter**” dans la partie réservée à la “Banque de question” :

Administration du cours

Administration du cours

Utilisateurs

Rapports

Paramètres

Quitter le mode édition

Achèvement de cours

Filtres

Configuration du carnet de notes

Objectifs

Sauvegarde

Restauration

Importation

Réinitialiser

Dépôts

Compétences

Badges ouverts

Badges ouverts

Historique d'attribution du cours

Banque de questions

Questions

Catégories

Importer

Exporter

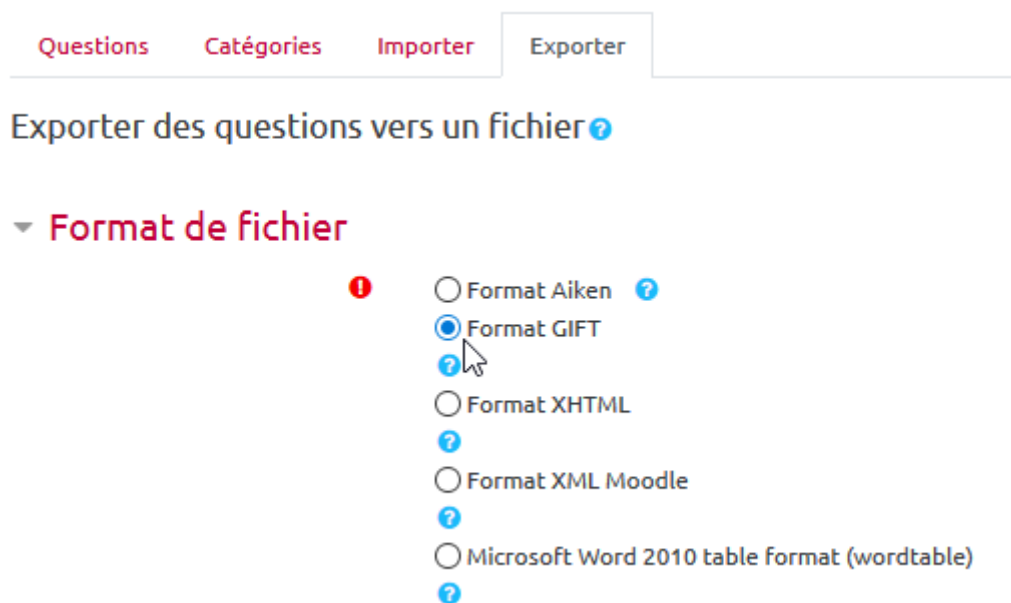


Soit depuis un test

- Cliquer sur le rouage du test, puis sur "**Exporter***" dans la partie réservée à la "Banque de question" :



Étape 2 : choisir le format d'export



Nous vous recommandons les formats **GIFT** ou **XML Moodle** selon votre besoin :



- Le format **GIFT** permet l'importation et l'exportation de questions à choix multiple, vrai/faux, à réponses courtes, d'appariement, mot manquant, numériques et de composition par l'intermédiaire d'un **fichier texte**. Il est idéal pour un ensemble de questions **sans image, son ou vidéo**. C'est un format **léger et facile à manipuler**.
- Le **XML Moodle** est un format spécifique à Moodle permettant l'importation et l'exportation de questions. Il permet notamment d'**inclure des images, sons et vidéos**. Il est plus lourd que le GIFT.

De plus ces deux formats sont compatibles avec l'activité "Leçon".

Étape 3 : choisir la catégorie de question à exporter

▼ **Généraux**

Exporter catégorie ?

Ce formulaire comprend des champs re

Défait pour Choisir des méthodes d'évaluation adaptées

Cours: Choisir des méthodes d'évaluation adaptées

Racine pour Choisir des méthodes d'évaluation adaptées

Défait pour Choisir des méthodes d'évaluation adaptées

Défait pour méthodes d'évaluation (23)

ALLAL, Évaluation (47)

Questions sur le règlement des études de l'université de Caen (22)

Questions texte Arduino et Berger (11)

Séquence 1 - Texte REGE COLET et BERTHIAUME (36)

Séquence 3 - Base de données

Étape 4 : choisir les options d'export

▼ **Généraux**

Exporter catégorie ?

Défait pour Choisir des méthodes d'évaluation adaptées

Exporter la catégorie dans le fichier Exporter le contexte dans le fichier

"Exporter la catégorie dans le fichier" permet de conserver la catégorie et l'ensemble de ses sous-catégories avec les questions. Autrement dit, lorsque l'on va importer le fichier dans un autre espace de cours (sur cette plateforme ou sur une autre), la catégorie et ses sous-catégories seront recréés avec le classement des questions à l'identique (comme quant on copie un dossier de fichiers).

"Exporter le contexte dans le fichier" permet de conserver les questions avec l'ensemble de l'architecture des catégories dans lesquelles elles se situent (les catégories au dessus et les sous-

catégories). Cette option permet de conserver entre-autres le titre des espaces de cours d'origine. La plupart du temps, il vaut mieux décocher cette option :

Généraux
Exporter catégorie

Séquence 1 - Texte REGE COLET et BERTHIAUME (36)

Exporter la catégorie dans le fichier Exporter le contexte dans le fichier

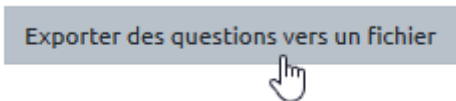
Si la catégorie et le contexte ne vous intéresse pas, décocher les deux options :

Généraux
Exporter catégorie

Séquence 1 - Texte REGE COLET et BERTHIAUME (36)

Exporter la catégorie dans le fichier Exporter le contexte dans le fichier

Étape 5 : cliquer sur "Exporter des questions vers un fichier"



From:
<https://webcemu.unicaen.fr/> - CEMU

Permanent link:
https://webcemu.unicaen.fr/doku.php?id=moodle:test:banque_questions:exporter&rev=1586446490

Last update: 12/03/2026 18:49

