

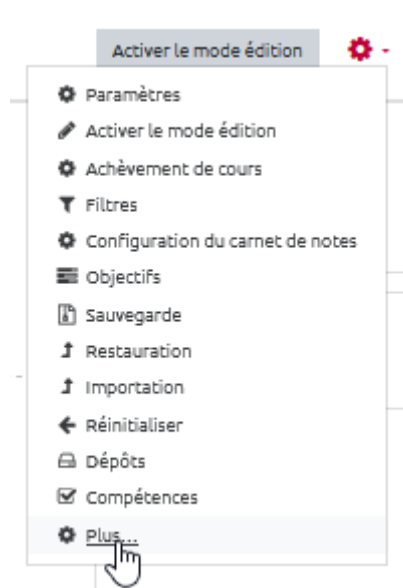
Créer une catégorie de question

Une catégorie par défaut est proposée (catégorie du cours) mais il est intéressant de créer ses propres catégories. Pour créer une catégorie :

Étape 1 : accéder à la banque de question

Soit depuis l'espace de cours

- Cliquer sur le rouage du cours, puis sur “**Plus...**” :



- cliquer dans sur “**Catégories**” dans la partie réservée à la “Banque de question” :

Administration du cours

Administration du cours

Utilisateurs

Rapports

Paramètres
Activer le mode édition
Achèvement de cours
Filtres
Configuration du carnet de notes
Objectifs
Sauvegarde
Restauration
Importation
Réinitialiser
Dépôts
Compétences

Badges ouverts

Badges ouverts
Historique d'attribution du cours

Banque de questions

Questions
Catégories
Importer
Exporter

Soit depuis un test

- Cliquer sur le rouage du test, puis sur "**Catégories***" dans la partie réservée à la "Banque de question" :

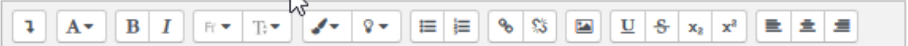
▼ Ajouter une catégorie

Catégorie parente ?

Nom !

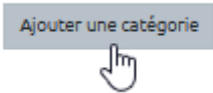
Description de la catégorie

B **I** **Fr** **T** **U** **x₂** **x³** **U** **x₂** **x³**



Numéro d'identification ?

====Étape 3 : cliquer sur "Ajouter une catégorie"



From: <https://webcemu.unicaen.fr/> - CEMU

Permanent link: https://webcemu.unicaen.fr/doku.php?id=moodle:test:banque_questions:categorie_creation&rev=1586416811

Last update: 12/03/2026 18:49

