



Organiser ses questions


Une catégorie par défaut est proposée (catégorie du cours) mais il est intéressant de créer ses propres catégories :

Pour créer une catégorie, cliquez dans la rubrique Banque de questions du bloc Administration sur le lien Catégories.


Vous devez identifier la catégorie Nom (titre et description) et cliquer sur Ajouter une catégorie. Vous pourrez à tout moment modifier cette catégorie.

▼ Ajouter une catégorie

Catégorie parente  Défait pour Méthode de travail 

Nom 

Description de la catégorie



Identifiez votre catégorie et cliquez sur Ajouter la catégorie.

From:
<https://webcemu.unicaen.fr/> - CEMU

Permanent link:
https://webcemu.unicaen.fr/doku.php?id=moodle:test:banque_questions:categorie_creation&rev=1586186330

Last update: **12/03/2026 18:49**

