

Désactiver/Activer le téléchargement de contenu de cours

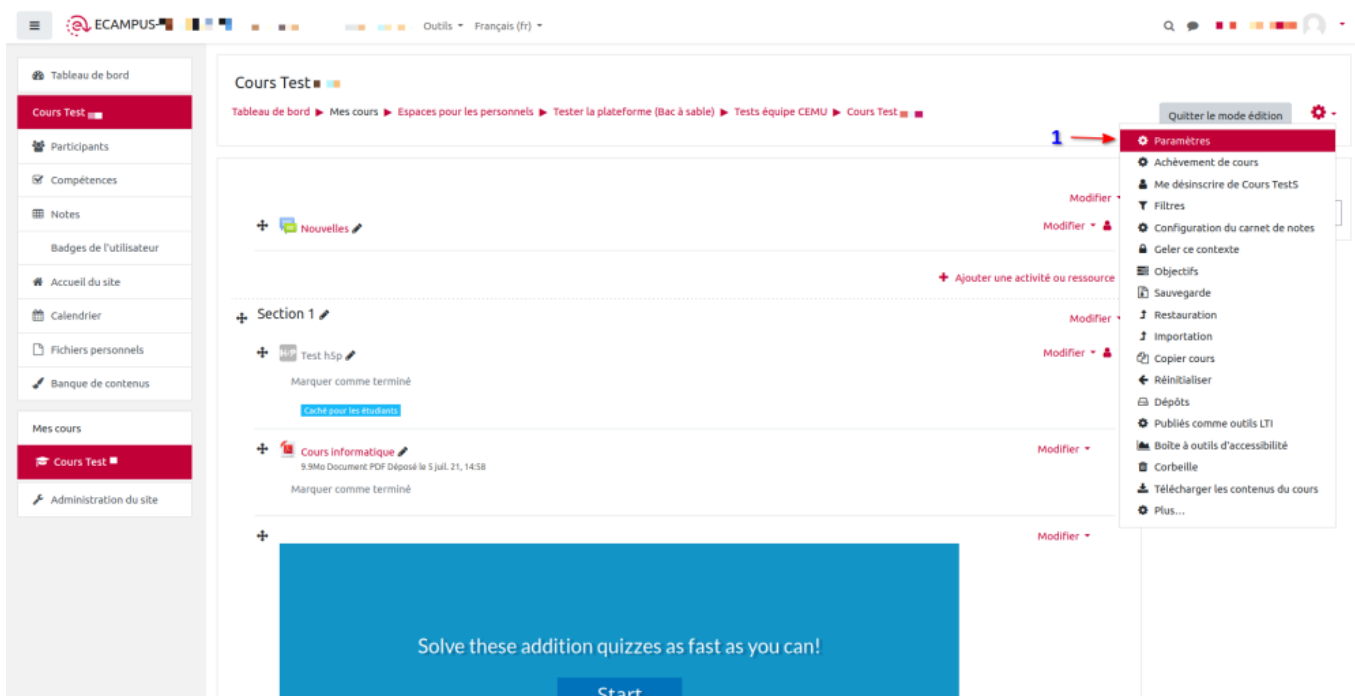
Moodle offre la possibilité aux étudiants de pouvoir télécharger le contenu d'un cours. Cette option est activée par défaut sur Moodle. Ainsi l'enseignant peut s'il le souhaite permettre ou au contraire désactiver le téléchargement du contenu de cours aux étudiants. Le contenu du cours est téléchargé sous forme d'un fichier zip dans lequel l'étudiant retrouve toutes les ressources de cours mises à disposition par l'enseignant (document pdf..etc), ainsi que l'ensemble des activités qui seront disponible sous forme d'un lien HTML (WEB) qui les redirige ensuite vers l'espace de cours où est issue l'activité.



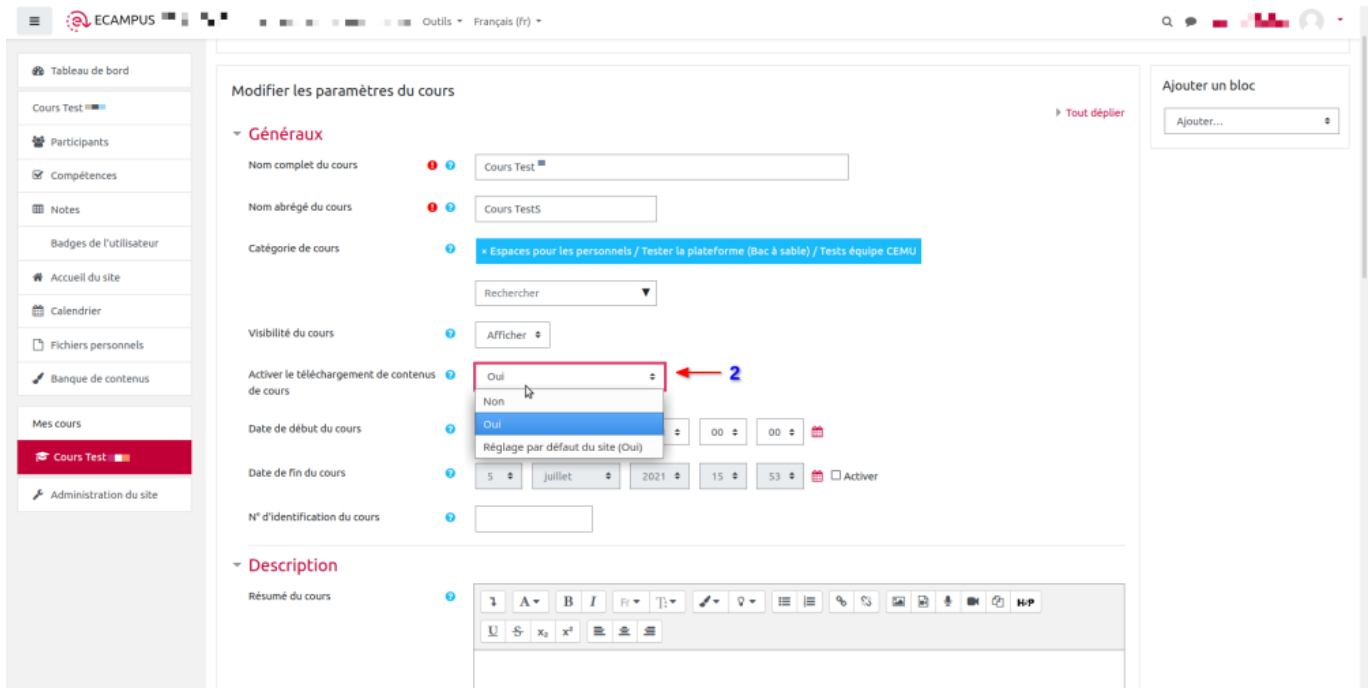
Tous les supports de cours se trouvant dans l'espace de cours seront téléchargés à l'exception des fichiers dépassants les 1 Go ainsi que certaines activités qui ne sont disponibles que via un lien externe qui les redirige vers l'espace de cours d'origine.

Paramétrer l'activation /la désactivation du téléchargement du cours.

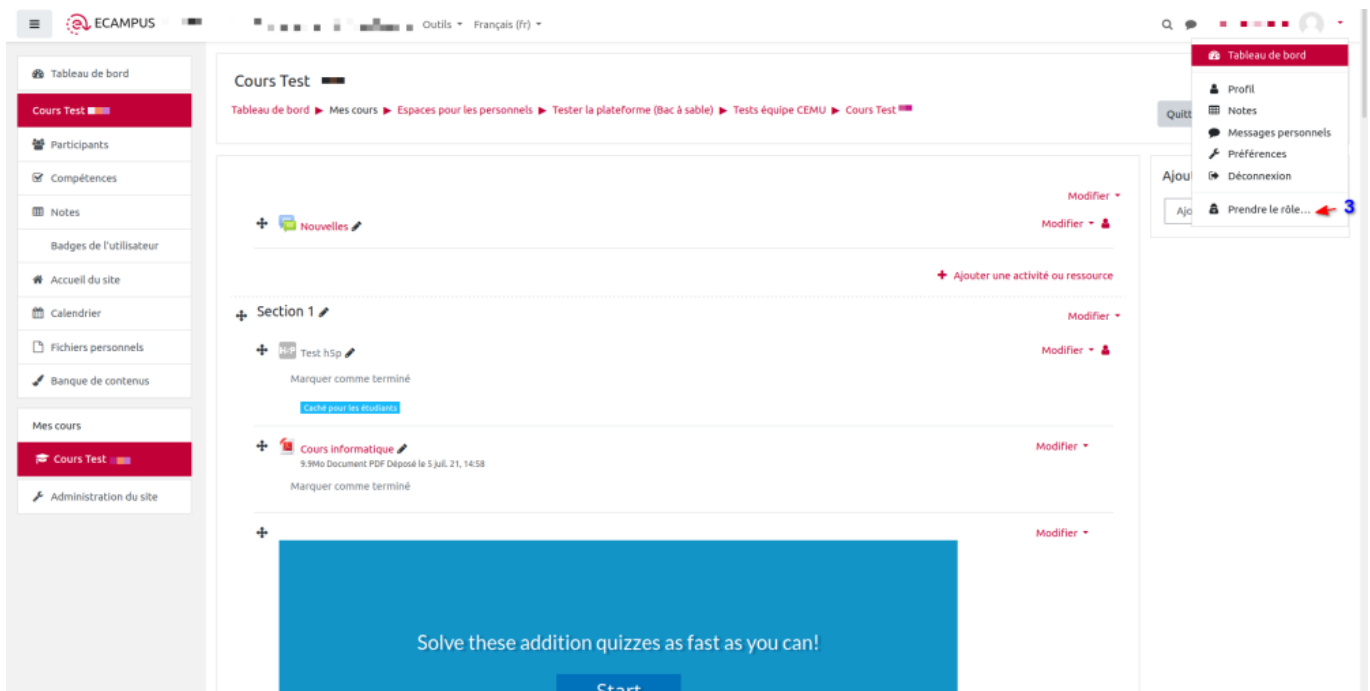
1. Pour activer l'option de téléchargement, l'enseignant doit tout d'abord activer l'édition de l'espace de cours et cliquer ensuite sur l'onglet paramètres du menu déroulant dans la petite roue crantée à droite de l'écran.



1. Puis aller dans les paramètres généraux du cours et dans l'onglet activer le téléchargement du cours, choisir oui dans le menu déroulant.



1. Enregistrer ensuite et afficher pour prendre en compte les modifications apportées puis cliquer dans le menu personnel sur prendre le rôle et sélectionner le rôle étudiant.



1. Vérifier enfin que pour les étudiants le bouton télécharger les contenus de cours s'affiche bien.

The screenshot shows a Moodle course interface. On the left is a navigation menu with items like 'Tableau de bord', 'Cours Test', 'Participants', 'Compétences', 'Notes', 'Badges de l'utilisateur', 'Accueil du site', 'Calendrier', 'Fichiers personnels', 'Mes cours', and 'Administration du site'. The main content area is titled 'Cours Test' and includes a breadcrumb trail: 'Tableau de bord > Mes cours > Espaces pour les personnels > Tester la plateforme (Bac à sable) > Tests équipe CEMU > Cours Test'. A 'Télécharger les contenus du cours' button is visible. Below this, a 'Nouvelles' section shows a notification for 'Cours informatique' (9.9Mo Document PDF Déposé le 5 juil. 21, 14:58) with a 'Marquer comme terminé' link. The main content area features a large blue box with the text 'Solve these addition quizzes as fast as you can!' and a 'Start' button. A 'Marquer comme terminé' link is also present at the bottom of the blue box.

From:
<https://webcemu.unicaen.fr/> - **CEMU**

Permanent link:
https://webcemu.unicaen.fr/doku.php?id=moodle:telecharger_un_cours&rev=1625559125

Last update: **12/03/2026 18:49**

