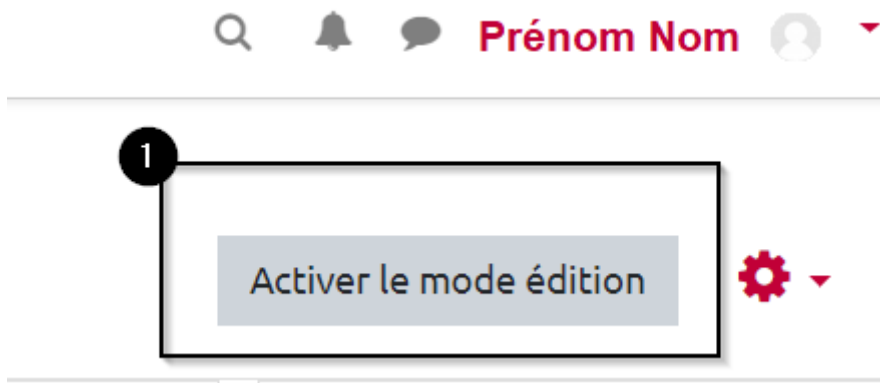


Restreindre l'accès d'une section ou d'une activité à un utilisateur

Étape 1 : activer le mode édition

- Cliquer sur le bouton "Activer le mode édition" en haut à droite de la page :



Étape 2 : activer la modification

- Cliquer sur "Modifier" sur la droite de la section ou de l'activité, puis sur "Modifier la section" ou "Paramètres".

Pour une section



Pour une activité



Étape 3 : ajouter une restriction

- Faire défiler la page et cliquer sur “**Restreindre l'accès**” puis “**Ajouter une restriction**” :



Étape 4 : cliquer sur "Profil utilisateur"

Ajouter une restriction

Date	Empêcher l'accès jusqu'à (ou à partir) d'une date et heure donnée.
Note	Requiert l'atteinte d'une note minimale par les étudiants
Groupe	N'autoriser que les étudiants membres d'un groupe spécifié ou de tous les groupes.
4 Profil utilisateur	Contrôle l'accès sur la base des champs du profil de l'étudiant
Jeu de restrictions	Ajouter un jeu de restrictions imbriquées pour obtenir une logique complexe.
<input type="button" value="Annuler"/>	

Étape 5 : choisir l'adresse de courriel, la renseigner puis valider

- Inscrivez l'adresse de courriel (ou mail) de l'utilisateur souhaité dans le menu déroulant puis cliquer sur « Enregistrer » ou « Enregistrer et revenir au cours » au bas de la page :

5


- Choisir...
- Adresse
- Adresse de courriel
- Département
- Identifiant AIM
- Identifiant ICQ
- Identifiant MSN
- Identifiant Skype
- Identifiant Yahoo
- Institution
- Nom
- Numéro d'identification
- Page Web
- Pays
- Prénom
- Téléphone
- Téléphone mobile
- Ville

L'étudiant doit

Champ de profil Choisir... est égal à

Ajouter une restriction


À définir

 L'adresse mail de l'utilisateur étant unique, son usage évite tout risque d'homonymie ou les erreurs d'orthographe notamment les accents et caractères spéciaux.

Étape 6 : vérifier la présence de la restriction




- De retour sur l'espace de cours, vous constatez que la section ou l'activité ne sera disponible que pour le groupe sélectionné :

Pour une section

6 Section 1 

Accès restreint Non disponible à moins que : Vous soyez membre de GRP

Pour une activité

  Test questions "composition" 

6 Accès restreint Non disponible à moins que : Vous soyez membre de GA

From:

<https://webcemu.unicaen.fr/> - **CEMU**

Permanent link:

<https://webcemu.unicaen.fr/doku.php?id=moodle:restrictions:utilisateur&rev=1618917618>

Last update: **12/03/2026 18:49**

