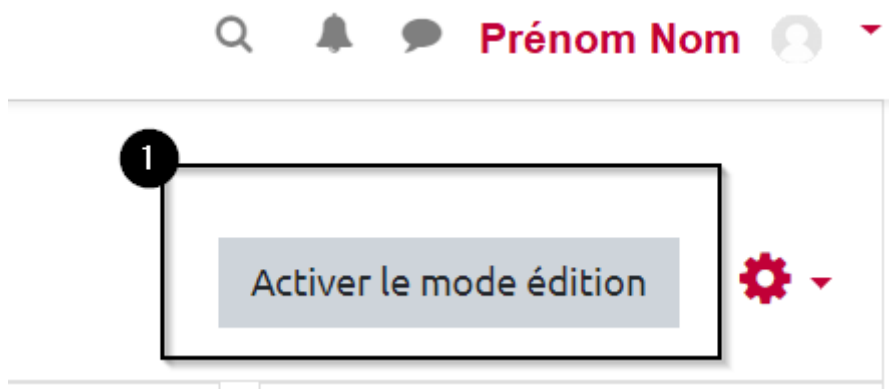


# Restreindre l'accès d'une section ou d'une activité par achèvement d'activité

## Étape 1 : activer le mode édition

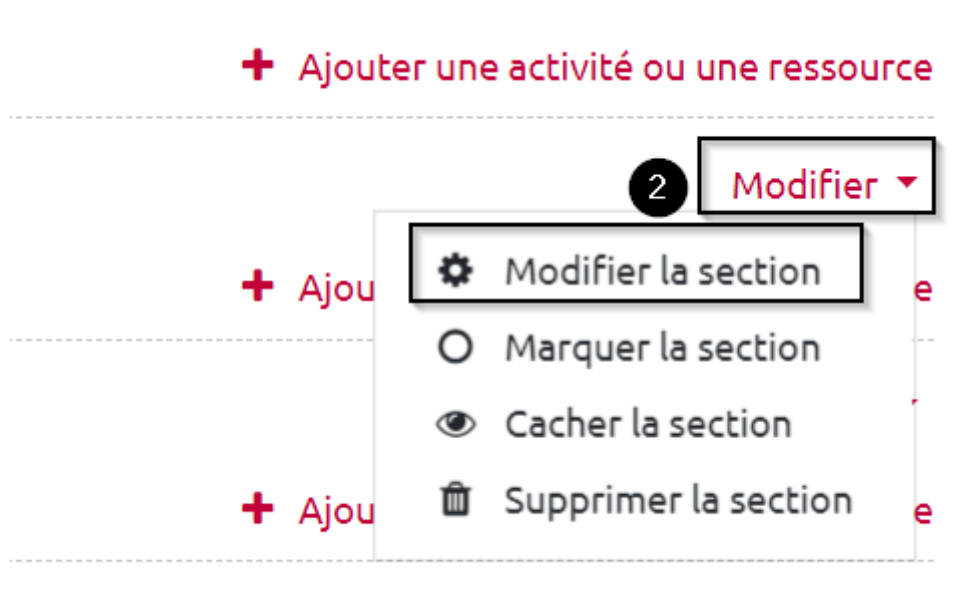
- Cliquer sur le bouton "Activer le mode édition" en haut à droite de la page :



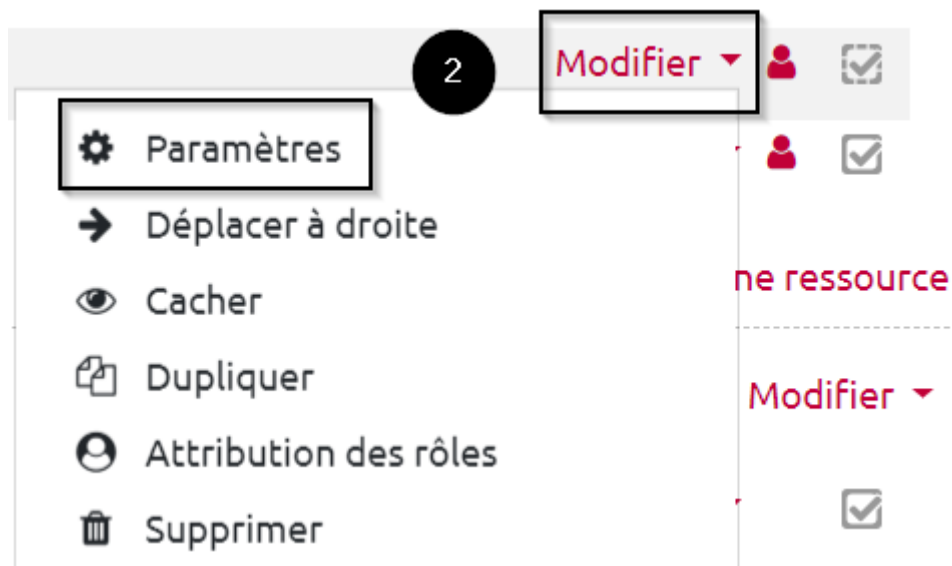
## Étape 2 : activer la modification de la section ou de l'activité

- Cliquer sur "Modifier" sur la droite de la section ou de l'activité, puis sur "Modifier la section" ou "Paramètres" :

Pour une section



Pour une activité



### Étape 3 : accéder aux paramètres de restriction

- Faire défiler la page et cliquer sur « Restreindre l'accès » puis « Ajouter une restriction » :



### Étape 4 : cliquer sur "Achèvement d'activité"

## Ajouter une restriction

**4**

Achèvement d'activité	Requiert l'achèvement (ou le non-achèvement) d'une autre activité par les étudiants.
Date	Empêcher l'accès jusqu'à (ou à partir) d'une date et heure donnée.
Note	Requiert l'atteinte d'une note minimale par les étudiants

## Étape 5 : sélectionner l'activité qui doit être terminée puis valider

- Sélectionner l'activité qui doit être déclarée comme terminée et qui conditionne l'accès à l'activité ou la ressource actuellement paramétrée dans le menu déroulant. Cliquer sur « Enregistrer » ou « Enregistrer et revenir au cours » au bas de la page :

### Restreindre l'accès

Restrictions d'accès

L'étudiant  remplir les conditions suivantes

Achèvement d'activité
  doit être marqué com...

**5**

Choisir...

Activité antérieure avec achèvement

Étiquette

**Émargement du Devoir - Épreuve du [date] à [horaire] - Intitulé du cours**

Cette épreuve se déroule en plusieurs étapes : ...

Émargement du Test - Épreuve du [date] à [horaire] - Intitulé du cours

Émargement - Épreuve de [Matière]- Oral du [date] à [Horaire]

Salle de l'oral

### Achèvement d'activité

## Étape 6 : vérifier la présence de la restriction

Pour une section

**6**  **Kit devoir - Épreuve de [matière]- du [date] à [Horaire]**

**Accès restreint** Non disponible à moins que : **L'activité antérieure avec achèvement** est marquée comme terminée.

Plusieurs étapes :


1 Vous devez remplir l'émarginement pour avoir accès au sujet de l'examen

Pour une activité

Last update:  
12/03/2026 18:51 moodle:restrictions:achevement\_activite [https://webcemu.unicaen.fr/doku.php?id=moodle:restrictions:achevement\\_activite](https://webcemu.unicaen.fr/doku.php?id=moodle:restrictions:achevement_activite)

---

? Émargement du Devoir - Épreuve du [date] à [horaire] - Intitulé du cours  Modifi

Épreuve de X du XX/XX/XX de XXhXX à XX/XX  Modifi

6 Accès restreint Non disponible à moins que : L'activité **Émargement du Devoir - Épreuve du [date] à [horaire] - Intitulé du cours** soit marquée comme achevée

 Pour échanger avec l'enseignant pendant l'examen  Modifie

From:

<https://webcemu.unicaen.fr/> - **CEMU**

Permanent link:

[https://webcemu.unicaen.fr/doku.php?id=moodle:restrictions:achevement\\_activite](https://webcemu.unicaen.fr/doku.php?id=moodle:restrictions:achevement_activite)

Last update: **12/03/2026 18:51**

