





# Nommer ses sections

Sur votre espace de cours, passez en [mode édition](#) et :

- Utilisez l'icône de stylo  à côté du titre de section pour le modifier directement ( pensez à saisir la touche entrée  de votre clavier pour prendre en compte les modifications).
- Cliquez sur "Modifier" > "Modifier la section" :

**Nom de section**  Personnalisé

**Résumé** 



**À la fin de cette séquence, vous serez en mesure d'utiliser les règles classiques de trigonométrie.**  
Ce cours propose une remise à niveau sur les bases à maîtriser en trigonométrie.  
**Objectifs d'apprentissage**

Vous pouvez alors changer le titre (cochez l'option "Personnalisé" si elle ne l'est pas) et ajouter un résumé qui s'affichera sous le titre.

From:  
<https://webcemu.unicaen.fr/> - CEMU

Permanent link:  
[https://webcemu.unicaen.fr/doku.php?id=moodle:nommer\\_section&rev=1583489458](https://webcemu.unicaen.fr/doku.php?id=moodle:nommer_section&rev=1583489458)

Last update: **12/03/2026 18:49**

