

Mutualiser des espaces cours

Description

Imaginons que la modélisation de l'offre de formation dans APOGEE prévoie plusieurs espaces de cours différents pour accueillir un contenu qui se révèle être le même dans tous ces espaces de cours.

Plutôt que de devoir gérer n instances identiques du même cours, il peut être utile de n'en gérer qu'un et de le mutualiser avec les autres.

Mode opératoire

Stratégie

Le principe est le suivant :

1. garder cachés les n espaces de cours à mutualiser sauf un
2. déposer le contenu mutualisé dans le seul espace gardé visible
3. copier les inscriptions des cours cachés dans le cours mutualisé, via des **liens méta-cours**.



(
source
)

Pratiquement

Afficher / cacher un espace de cours

Cela se passe dans les paramètres de l'espace cours :



The screenshot shows the 'Modifier les paramètres du cours' interface. Under the 'Généraux' section, the following fields are visible:

- Nom complet du cours: (NGA4153) M4105 : Projet
- Nom abrégé du cours: NGA4153-M4105 : Projet P
- Catégorie de cours: IUT CAEN / DUT2 / (GATEA
- Visibilité du cours: Cacher (highlighted with a red circle)
- Date de début du cours (format hebdomadaire uniquement): 8 juin

Copier des inscriptions / lien méta-cours











Dans Moodle (Ecampus), il existe une méthode d'inscription nommée "lien méta-cours" qui permet de copier les inscriptions d'un cours dans un autre.

Cette méthode d'inscription permet donc d'avoir à terme tous les étudiants inscrits dans au moins un des cours mutualisé, inscrits dans le cours retenu pour héberger le contenu. Ainsi chacun de ces étudiants verra ce cours dans son tableau de bord, même si initialement il était inscrit à un autre cours (maintenant caché).

Pour ajouter un lien méta-cours dans le seul espace de cours resté visible, il faut lui ajouter une nouvelle méthode d'inscription et sélectionner 'lien méta-cours' :

(NGA4151) M4105 : Projet Personnel Personnalisé

Méthodes d'inscription

Nom	Utilisateurs	Vers le haut/Vers le bas	Modifier
Inscriptions manuelles	0	↓	  
Accès anonyme	0	↑ ↓	  
Auto-inscription	0	↑ ↓	  
Base de données externe	10	↑	

Ajouter méthode Lien méta-cours

ADMINISTRATION

- Administration du cours
 - Paramètres
 - Activer le mode édition
 - Achèvement de cours
- Utilisateurs
 - Utilisateurs inscrits
 - Méthodes d'inscription** 1
 - Inscriptions manuelles
 - Groupes
 - Permissions
 - Autres utilisateurs (visiteurs anonymes et établissements normands)
- Import Enrolls

Puis faire pointer ce lien sur l'espace de cours dont on veut copier les inscriptions, dans le cours visible :

▼ Lien méta-cours

Lier le cours ! Aucune sélection

Rechercher

Ajouter au groupe

Les ressources du MOOC de remédiation orthographique

DUT GIM Projet

Compétences transv TER 30 (3LP5YC_711_56_L36PY10)

Tronc commun de formation second degré ESPE de Caen

Bac à sable JKUB

PROJET DISCIPLINAIRE

Tutoriels étudiants

FOAD-SANTE - Suivi Etudiants DU Hygiène

La télésurveillance durant les examens

FOAD Santé - Espace commun à toutes les Formations Santé

Ce formulaire comprend des champs requis, ma

From: <https://webcemu.unicaen.fr/> - CEMU

Permanent link: https://webcemu.unicaen.fr/doku.php?id=moodle:mutualisation_espace_cours

Last update: 12/03/2026 18:51

