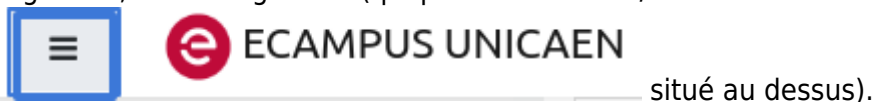


# Découvrir l'interface d'un cours

## Interface principale

Cette interface principale présente un exemple de type de cours avec :

- au niveau supérieur, le fil d'Ariane permettant de s'orienter et de naviguer librement dans le cours et catégories parentes ;
- au centre, l'organisation des contenus pédagogiques organisés en sections (composées de ressources et activités) ;
- à droite, les blocs d'informations ;
- à gauche, le menu général (qui peut être affiché/caché avec le bouton



6 Tableau de bord

(AGSECO) DAEU A Sciences.Economiques. Global

Participants

Compétences

Notes

Badges de l'utilisateur

Accueil du site

Calendrier

Fichiers personnels

Mes cours

(INF2C1) Technologies Web 2

(M.MIM1E2) Technologies Web 1

(M.BST1E1) Anglais 1

(M.BST2E1) Anglais

4 (AGSECO) DAEU A Sciences.Economiques. Global

Tableau de bord ► Cours ► SUFCA ► Autre ► (DAEAG1960) DAEUA Examen Final Caen (en ligne et en présentiel) ► (AGSECO) DAEU A Sciences.Economiques. Global

1 Activer le mode édition

2

3

5

Utilisateurs en ligne

Aucun utilisateur en ligne (5 dernières minutes)

Événements à venir

Web conférence N°3 - 20h30 est planifié pour mercredi 8 avril, 09:00

Devoir n°3 - À rendre au plus tard le mardi 5 mai (sujet non disponible) doit être rendu mardi 5 mai, 23:55

Vers le calendrier...

Participants

Participants

Calendrier

février 2020

Toutes les **INFORMATIONS PRATIQUES** pour votre formation

Forum du cours

Présentation du cours  
Modifié 2 oct. 19, 14:44

Au sujet du cours, du regroupement et du devoir

Merci de renseigner ces quelques points.

Ressources pour étudiants à distance

Accès restreint. Non disponible à moins que l'une des conditions suivantes soit remplie :

- Vous soyez membre de GRP\_AGSECODIST Réservé aux étudiants à distance-FOAD
- Vous soyez membre de GRP\_AGSECOEMPE Réservé aux étudiants empêchés-FOAD

Planning économie  
Déposé le 10 oct. 19, 14:19

Devoir n°1 - À rendre au plus tard le vendredi 29 novembre

Devoir n°2 - À rendre au plus tard le mercredi 5 février

Devoir n°3 - À rendre au plus tard le mardi 5 mai (sujet non disponible)

Web conférence N°1 - 20h30 - Mardi 17 décembre

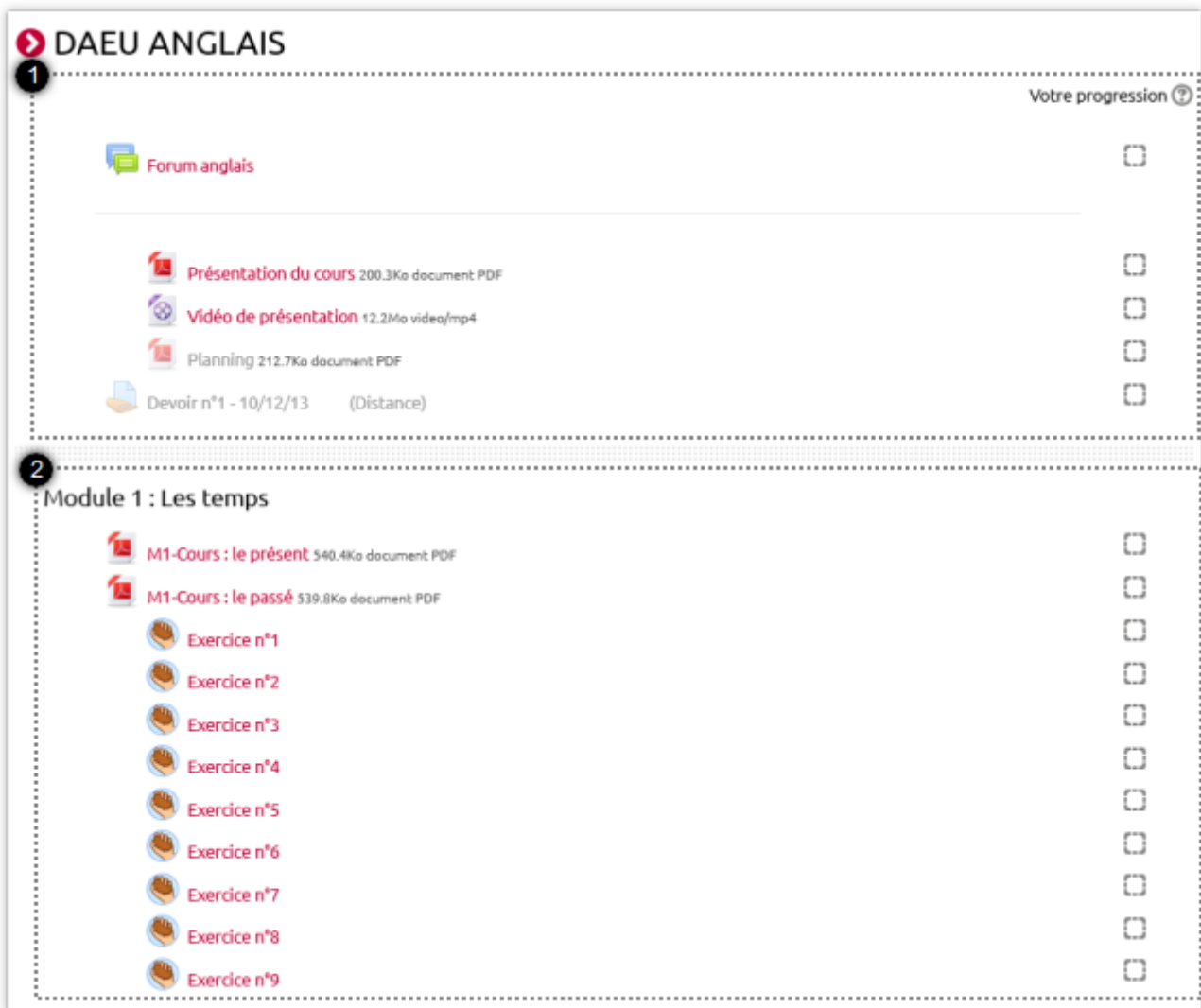
Web conférence N°2 - 20h30 - Lundi 10 février

Web conférence N°3 - 20h30 - Mercredi 8 avril

1. Bouton "Activer le mode édition".
2. Accès aux paramètres et différents réglages du cours (ex: administration du cours).
3. Sections contenant les ressources et activités du cours.
4. Fil d'Ariane permettant la navigation au sein du cours et des catégories parentes.
5. Différents blocs du cours (certains par défaut et d'autres ajoutés manuellement par l'enseignant).
6. Menu général.

# Ressources

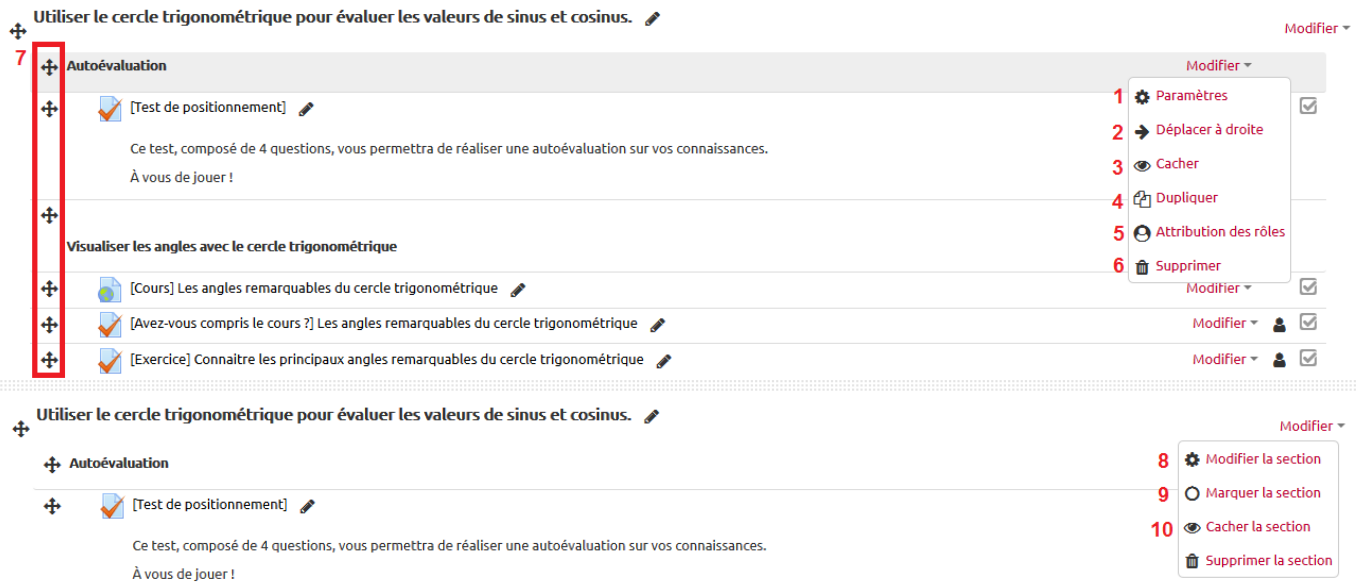
Cet écran présente un exemple de type de cours avec différents types de médias et activités.



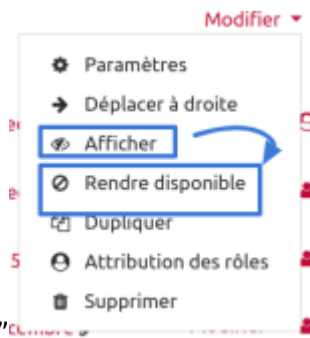
1. Exemple de section d'introduction / généralités du cours.
2. Exemple de section contenant des ressources et activités.

## Modification des ressources

Lorsque vous activez le mode édition du cours, vous accédez au paramétrage de vos sections, ressources et activités.



1. Permet de paramétrer votre ressource (affichage, suivi d'achèvement, disponibilité, etc.).
2. Déplacer à droite (=indentation). Pour les ressources indentées, l'option "Déplacer à gauche" devient disponible.
3. Cacher cette ressource aux étudiants.
4. Dupliquer la ressource en intégrant les mêmes paramètres.
5. Attribution des rôles (gestion des différents utilisateurs ayant accès à ce cours : à manipuler avec précaution !).
6. Suppression de la ressource.
7. Déplacement de la ressource ou activité dans la section/cours.
8. Modifier le titre de la section.
9. Vous pouvez marquer une section comme la section en cours (la section sera mise en évidence).
10. Vous pouvez choisir de cacher la section entièrement en attendant la date voulue pour la rendre visible aux étudiants.



Lorsqu'un élément est caché, vous pouvez le "rendre disponible"

Cela permet de mettre un lien vers cet élément du cours dans une autre activité sans que celui-ci soit affiché directement dans l'espace de cours.

From: <https://webcemu.unicaen.fr/> - CEMU

Permanent link: [https://webcemu.unicaen.fr/doku.php?id=moodle:interface\\_cours&rev=1586523092](https://webcemu.unicaen.fr/doku.php?id=moodle:interface_cours&rev=1586523092)

Last update: 12/03/2026 18:49



