


# Paramètres avancés du FORUM



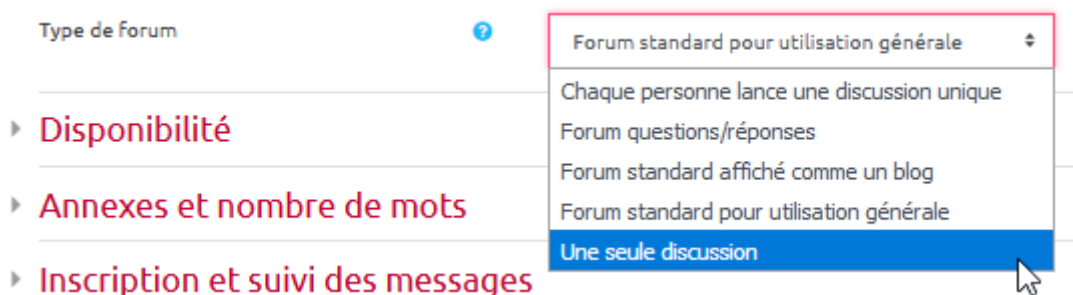
Pensez à utiliser, dans l'interface de paramétrage de l'activité forum, l'aide en ligne matérialisée par le symbole  pour voir le détail des paramétrages disponibles.

Je veux :

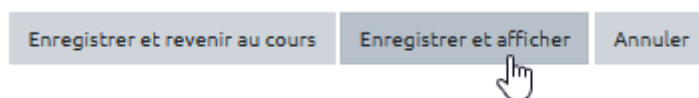
- un seul fil de discussion
- que les apprenants ne voient pas les contributions des autres avant d'avoir posté au moins un message
- définir une date limite de contribution dans le forum
- définir une condition d'achèvement du forum
- supprimer le dépôt de fichiers dans un message (Annexes)
- augmenter la taille maximale du dépôt de fichiers (Annexes)
- que le nombre de mots des messages soient affichés
- restreindre l'accès du forum à un groupe, à une période donnée...
- supprimer le forum nouvelles
- modifier la méthode d'inscription au forum
- restreindre le nombre maximal de messages

## Je veux un seul fil de discussion

- Dans les paramètres du forum, sélectionner comme **"Type de forum"** le choix **"Une seule discussion"** :



- cliquer sur **"Enregistrer et afficher"** :



- lancer la discussion unique en postant comme premier message les objectifs et attendus :

## Nom du FORUM



Ajouter une discussion

(Il n'y a pas encore de discussion dans ce forum)



Ne peut pas être utilisé avec des groupes séparés.

## Je veux que les apprenants ne voient pas les contributions des autres avant d'avoir posté au moins un message

- Dans les paramètres du forum, sélectionner comme “**Type de forum**” le choix “**Forum questions/réponses**” :

Type de forum ?

Forum questions/réponses

Chaque personne lance une discussion unique

**Forum questions/réponses**

Forum standard affiché comme un blog

Forum standard pour utilisation générale

Une seule discussion

► **Disponibilité**

► **Annexes et nombre de mots**

► **Inscription et suivi des messages**

## Je veux définir une date limite de contribution dans le forum

- Dans les paramètres du forum, cliquer sur “**Disponibilité**” :

Type de forum ?

Forum standard pour utilisation générale

► **Disponibilité**

► **Annexes et nombre de mots**

► **Inscription et suivi des messages**

- cliquer sur la case d'activation de la “**Date limite**” et inscrire la date souhaitée :

### Disponibilité

Date de remise       Activer

Date limite       Activer

## Je veux définir une condition d'achèvement du forum

- Dans les paramètres du forum, cliquer sur “**Achèvement d'activité**” :

- ▶ Évaluations
- ▶ Réglages courants
- ▶ Restreindre l'accès
- ▶ Achèvement d'activité
- ▶ Tags

- Choisir l'option “**Afficher l'activité comme terminée dès que les conditions sont remplies**” :

### Achèvement d'activité

Suivi d'achèvement   Activer

- ▶ Tags
- ▶ Compétences

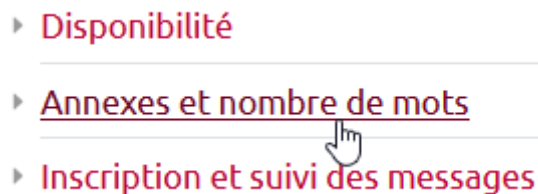
- choisir une condition, comme par exemple “avoir déposé au moins un message”. Cliquer sur la case d'activation de la condition choisie puis indiquer si demandé le nombre contributions souhaitées :

## ▼ Achèvement d'activité

Suivi d'achèvement	<input type="checkbox"/> ?	Afficher l'activité comme terminée dès que les conditions sont remplies
Affichage requis	<input type="checkbox"/>	Les étudiants doivent afficher cette activité pour la terminer
Note requise	<input type="checkbox"/>	Les étudiants doivent recevoir une note pour terminer cette activité ?
Messages requis	<input type="checkbox"/>	Le participant doit écrire des messages ou des réponses : 1
Discussions requises	<input type="checkbox"/>	Le participant doit créer des discussions : 1
Réponses requises	<input type="checkbox"/>	Le participant doit écrire des réponses : 1
Achèvement attendu le	<input type="checkbox"/> ?	31 mars 2020 18 39 <input type="checkbox"/> Activer

## Je ne veux pas autoriser le dépôt de fichiers dans un message (Annexes)

- Dans les paramètres du forum, cliquer sur “**Annexes et nombre de mots**” :



- choisir sur 0 dans “Nombre maximal d'annexes” souhaité :

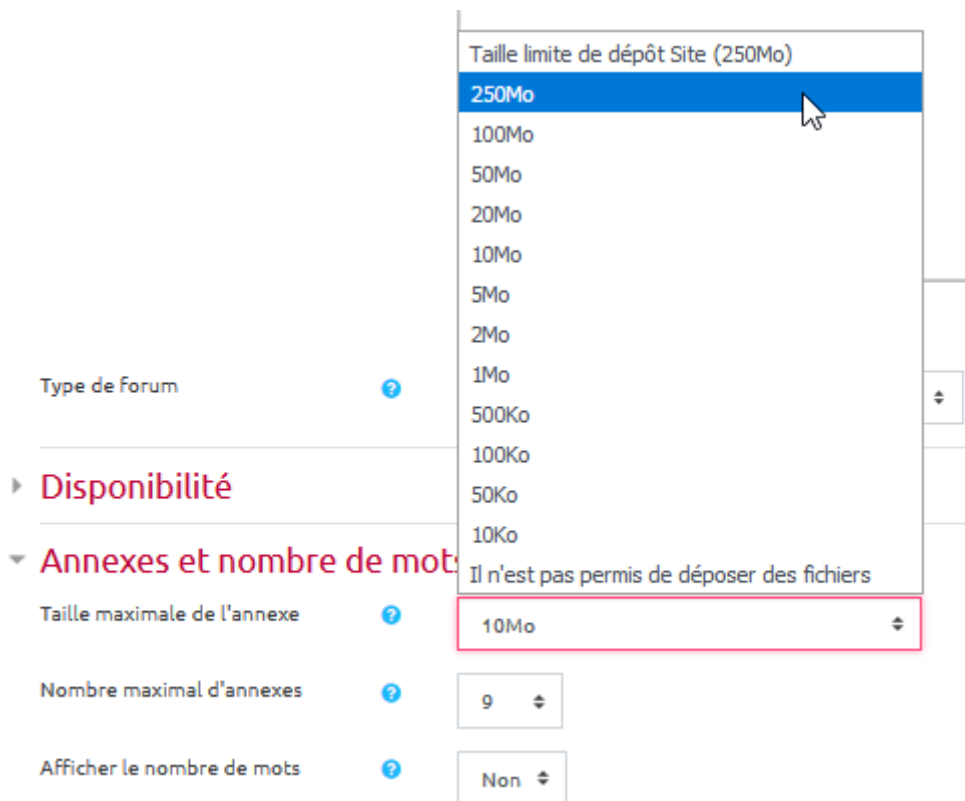
▼ <b>Annexes et nombre de mots</b>	
Taille maximale de l'annexe	<input type="checkbox"/> ? Taille limite de dépôt Site (250Mo)
Nombre maximal d'annexes	<input type="checkbox"/> ? 1
Afficher le nombre de mots	<input type="checkbox"/> ? Non

## Je veux augmenter la taille maximale du dépôt de fichiers (Annexes)

- Dans les paramètres du forum, cliquer sur “**Annexes et nombre de mots**” :

- ▶ [Disponibilité](#)
- ▶ [Annexes et nombre de mots](#)
- ▶ [Inscription et suivi des messages](#)

- dans le menu “**Taille maximale de l'annexe**”, choisir le maximum proposé :



## Je veux que le nombre de mots des messages soient affichés

- Dans les paramètres du forum, cliquer sur “**Annexes et nombre de mots**” :

- ▶ [Disponibilité](#)
- ▶ [Annexes et nombre de mots](#)
- ▶ [Inscription et suivi des messages](#)

- choisir oui dans “**Afficher ne nombre de mots**”:

▼ **Annexes et nombre de mots**

Taille maximale de l'annexe ? Taille limite de dépôt Site (250Mo) ▾

Nombre maximal d'annexes ? 1 ▾

Afficher le nombre de mots ? Non ▾

► **Inscription et suivi des messages** Oui

## Je veux restreindre l'accès du forum à un groupe, à une période donnée...

Se reporter à la documentation dédiée aux [Restrictions d'accès](#)

## Je veux supprimer le forum nouvelles

Vous souhaitez supprimer une bonne fois pour toutes le forum "Nouvelles" ajouté automatiquement à tous les espaces de cours.

Il y a trois modifications à effectuer :

- Supprimer le forum "Nouvelles" de l'espace de cours.
- Dans les paramètres du cours, menu "Apparence", passer le nombre d'annonces à 0.
- Supprimer le bloc "Dernières nouvelles" (Ecampus) ou "Dernières annonces" (Collégium Santé).

## Je veux modifier la méthode d'inscription au forum

Vous avez la possibilité de paramétrer le mode d'inscription au forum de plusieurs manières :



- Abonnement facultatif : les étudiants ne sont pas abonnés par défaut. Il leur appartient de s'abonner individuellement pour recevoir les messages.
- Abonnement automatique : tous les étudiants sont automatiquement abonnés et reçoivent donc tous les messages. Ils pourront se désabonner.
- Abonnement imposé : les étudiants sont automatiquement abonnés, mais ne pourront pas se désabonner. Ils reçoivent tous les messages.
- Abonnement désactivé : abonnement réservé seulement aux enseignants.

## Étape 1 : ouvrir le paramètre "Inscription et suivi des messages"

- Disponibilité
- Annexes et nombre de mots
- Inscription et suivi des messages
- RSS
- Verrouillage des discussions

## Étape 2 : Choisir le mode d'abonnement souhaité

▼ **Inscription et suivi des messages**

Mode d'abonnement	?	Abonnement automatique
Suivi des messages	?	Abonnement facultatif
		Abonnement imposé
		<b>Abonnement automatique</b>
		Abonnement désactivé

‣ **RSS**

Remarque : Vous pouvez également paramétrer le suivi de lecture des messages lus et non lus dans le forum selon 3 possibilités :

- Facultatif : permet aux étudiants d'activer ou de désactiver le suivi des messages selon leur souhait.
- Désactivé : ne permet aucun suivi.



▼ **Inscription et suivi des messages**

Mode d'abonnement	?	Abonnement automatique
Suivi des messages	?	Facultatif
		Facultatif
		Désactivé
		<b>Imposé</b>

‣ **RSS**

‣ **Verrouillage des discussions**

# Je veux restreindre le nombre maximal de messages

Vous pouvez choisir :



- De ne pas limiter le nombre de messages que l'étudiant pourra publier : option ne pas bloquer.
- Limiter pendant une certaine durée , le nombre maximal de messages que l'étudiant pourra publier et l'avertir lorsque le nombre de messages s'approche du nombre maximal autorisé dans la période donnée.

## Étape 1: Ouvrir le volet "Nombre maximal de messages"

- ▶ Verrouillage des discussions
- ▶ Nombre maximal de messages
- ▶ Évaluations
- ▶ Réglages courants

## Étape 2: Choisir la période de limitation

- ▶ Verrouillage des discussions
- ▼ **Nombre maximal de messages**
  - Durée de blocage ⓘ
  - Ne pas bloquer ⌵
  - Ne pas bloquer
  - 1 jour
  - 2 jours
  - 3 jours**
  - 4 jours
  - 5 jours
  - 6 jours
  - 1 Semaine
- ▶ Évaluations
- ▶ Réglages courants
- ▶ Restreindre l'accès
- ▶ Achèvement d'activité

## Étape 3: Enregistrer

[Enregistrer et revenir au cours](#)[Enregistrer et afficher](#)[Annuler](#)

From:

<https://webcemu.unicaen.fr/> - **CEMU**

Permanent link:

[https://webcemu.unicaen.fr/doku.php?id=moodle:forum:parametres\\_avances&rev=1585830574](https://webcemu.unicaen.fr/doku.php?id=moodle:forum:parametres_avances&rev=1585830574)

Last update: **12/03/2026 18:49**

