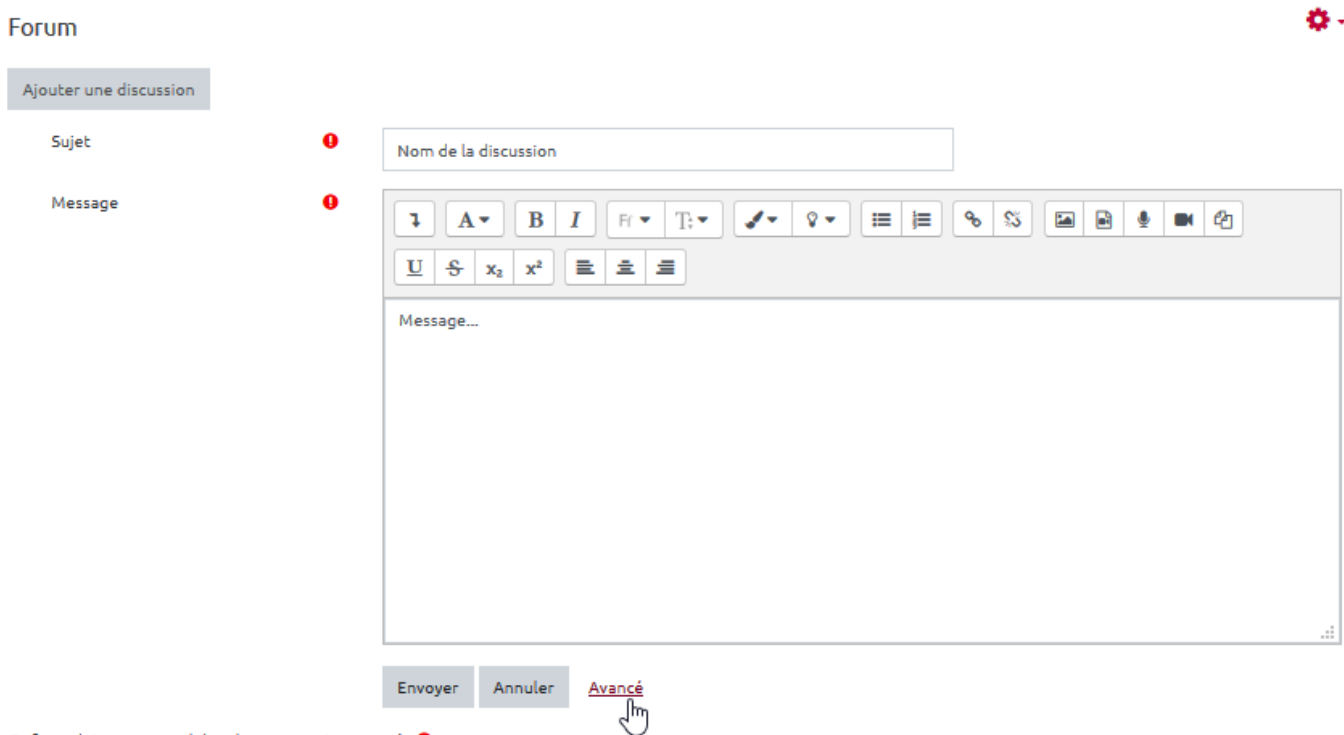


Paramètres avancés des messages

Je veux envoyer mon message immédiatement

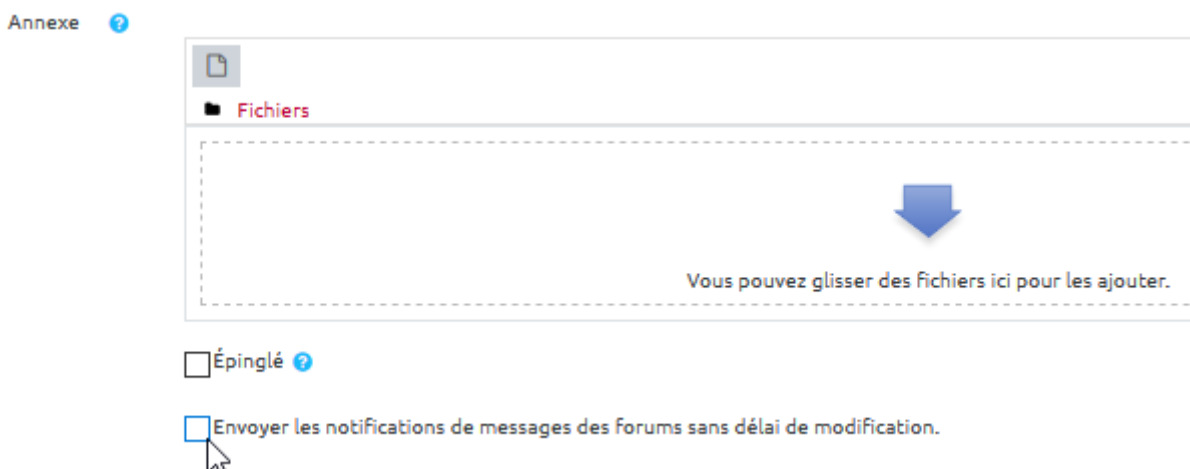
- **lors de la rédaction du message**, ouvrir l'éditeur "avancé" :



Ce formulaire comprend des champs requis, marqués .

(Il n'y a pas encore de discussion dans ce forum)

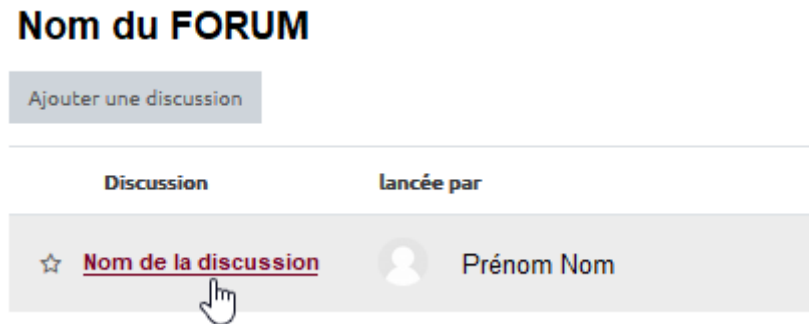
- cocher l'option "**Envoyer les notifications de messages des forums sans délai de modification.**"



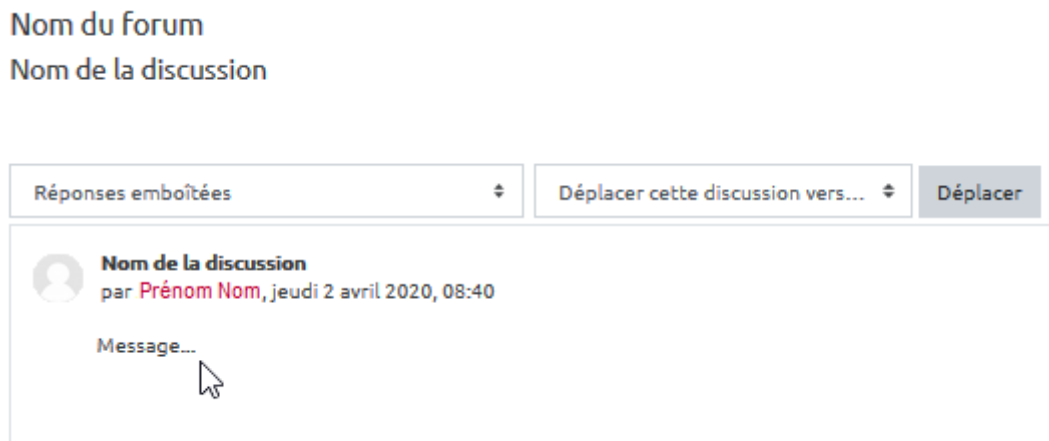
Une fois le message posté, cette option n'est plus disponible. Le message sera automatiquement notifié aux abonnés du forum au bout d'un délai de 30min.

Je veux relire un message

- Entrer dans le forum puis cliquer sur le nom de la discussion :

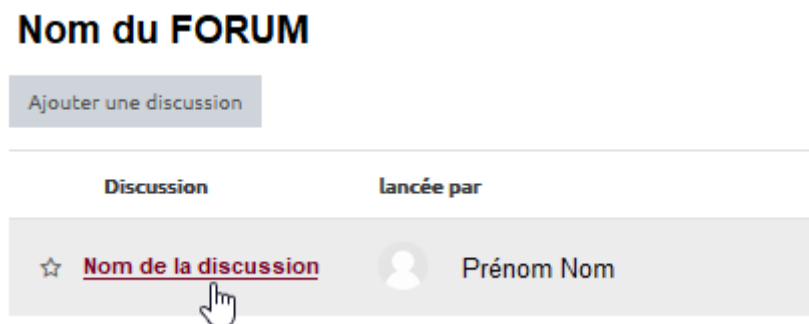


- chercher le message à relire :



Je veux supprimer un message

- Entrer dans le forum puis cliquer sur le nom de la discussion :




- cliquer sur "Supprimer" :

Nom du forum
Nom de la discussion

 Réglages ▾

Réponses emboîtées ▾ Déplacer cette discussion vers... ▾ Déplacer

 **Nom de la discussion**
par **Prénom Nom**, jeudi 2 avril 2020, 08:40


Message...


Permalien Modifier Supprimer Répondre


Je veux répondre en privé

- cocher la case “Répondre en privé” :

Interface de réponse via la plateforme


Annexe  Taille maximale des fichiers : Illimité ; nombre maximal de fichiers : 1

 Fichiers




Vous pouvez glisser des fichiers ici pour les ajouter.

Envoyer les notifications de messages des forums sans délai de modification.

Répondre en privé 

Interface de réponse via la mail

Écrivez votre réponse...

Envoyer Annuler Répondre en privé 

Répondre en privé

Avancé

◀ Reception des messages des Forum.



Une réponse privée ne peut être vue que par l'auteur du message auquel on répond et par les utilisateurs ayant la capacité de voir les réponses privées.

Je veux que le message ne s'affiche que sur une période définie

Démarche lors de la création du message

- Cliquer sur le terme “**Avancé**” :

Forum

Ajouter une discussion

Sujet

Message

Nom de la discussion

Message...

Envoyer Annuler Avancé

Ce formulaire comprend des champs requis, marqués .

(Il n'y a pas encore de discussion dans ce forum)

- cliquer sur le terme “Période d'affichage” :

▸ Période d'affichage

▸ Tags

- cocher la case “Début de l'affichage” et/ou “Fin de l'affichage” puis indiquer les dates souhaitées :

▼ Période d'affichage

Début de l'affichage

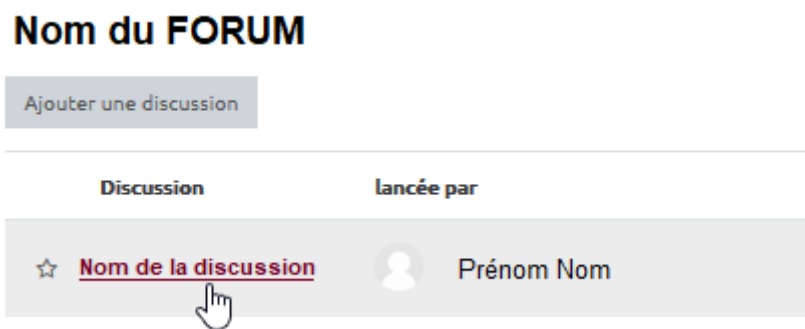
Fin de l'affichage

1 avril 2020 10 57 Activer

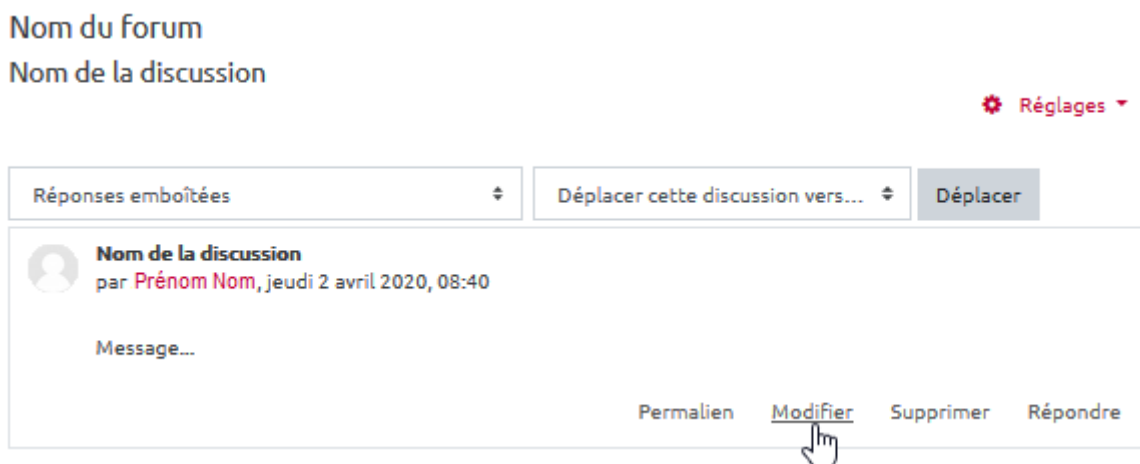
1 avril 2020 10 57 Activer

Démarche à posteriori de la création du message

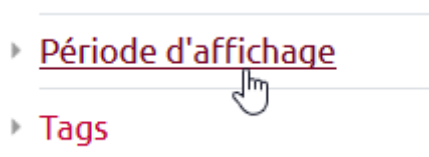
- Entrer dans le forum puis cliquer sur le nom de la discussion :



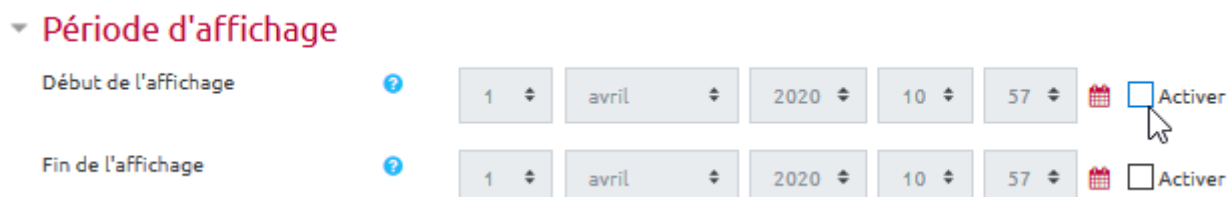
- cliquer sur “**Modifier le message**” :



- cliquer sur le terme “**Période d'affichage**” :



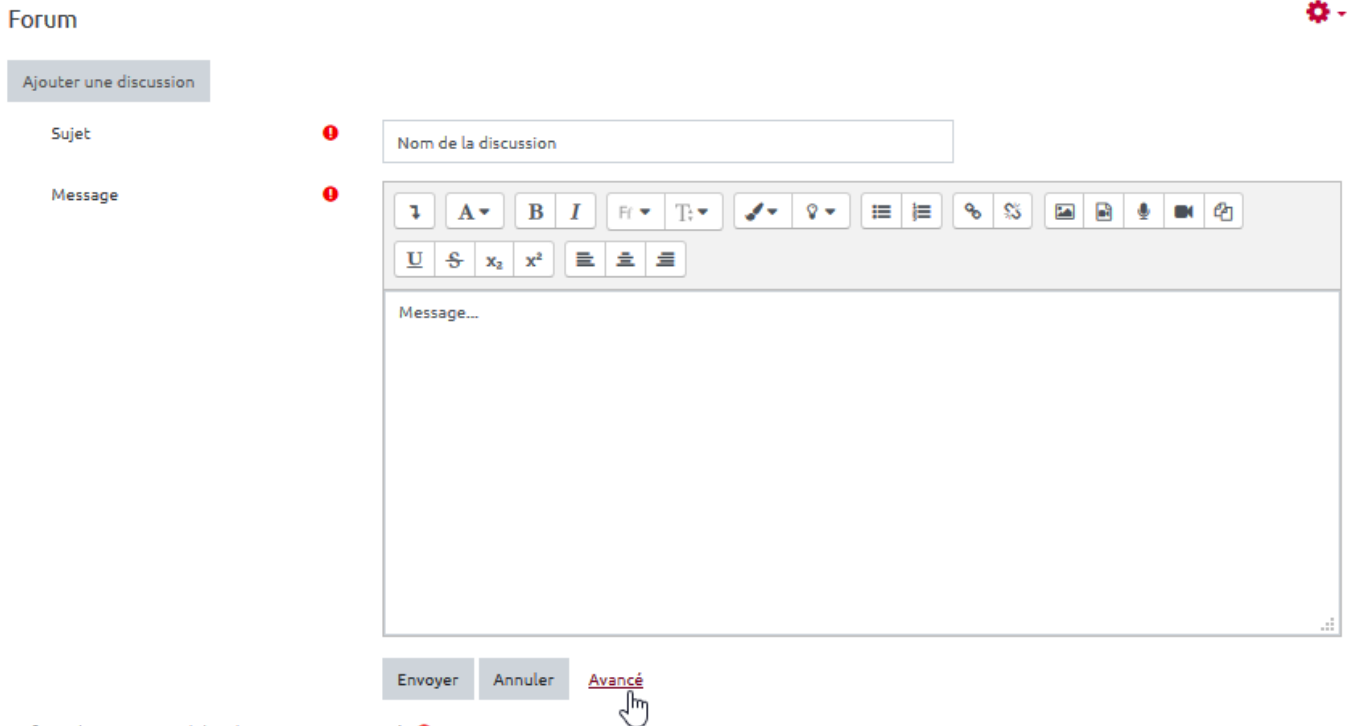
- cocher la case “**Début de l’affichage**” et/ou “**Fin de l’affichage**” puis indiquer les dates souhaitées :




Je veux que le message reste visible en haut du forum

Démarche durant la création du message

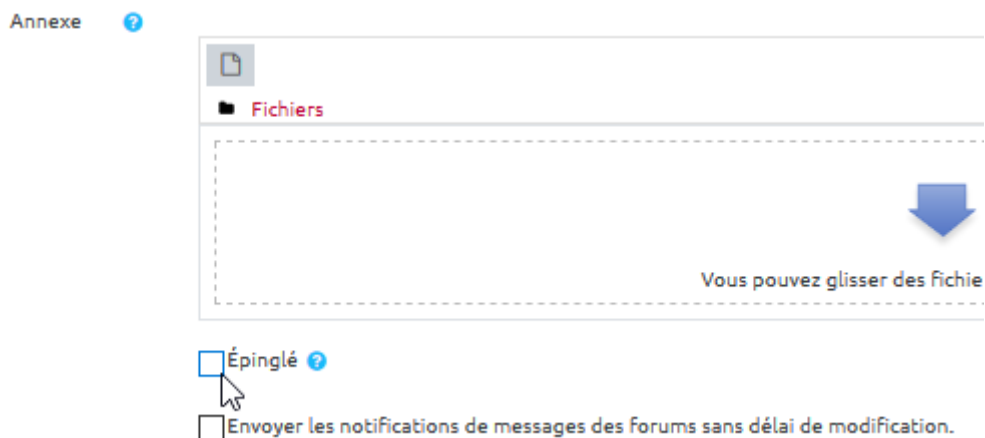
- ouvrir l'éditeur de message avancé :



Ce formulaire comprend des champs requis, marqués .

(Il n'y a pas encore de discussion dans ce forum)

- cocher l'option "Épinglé" :




Démarche à posteriori de la création du message

- Entrer dans le forum puis cliquer sur le nom de la discussion :

Nom du FORUM

Ajouter une discussion


Discussion	lancée par
☆ <u>Nom de la discussion</u>	 Prénom Nom

- cliquer sur “**Modifier le message**” :

Nom du forum
Nom de la discussion

⚙ Réglages ▾

Réponses emboîtées ▾ Déplacer cette discussion vers... ▾ Déplacer

 **Nom de la discussion**
par **Prénom Nom**, jeudi 2 avril 2020, 08:40

Message...

Permalien Modifier Supprimer Répondre

- cocher la cas “**Épinglé**” :

Annexe ⓘ Taille maximale des fichiers : Illimité ; nombre maximal de fichiers : 9

Fichiers

↓

Vous pouvez glisser des fichiers ici pour les ajouter.

Épinglé ⓘ

► **Période d'affichage**

From:
<https://webcemu.unicaen.fr/> - CEMU

Permanent link:
https://webcemu.unicaen.fr/doku.php?id=moodle:forum:message_parametres_avances&rev=1592913604

Last update: 12/03/2026 18:49

