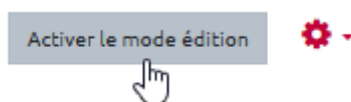


# Créer une activité "Feedback"

Le Feedback, aussi appelé Enquête, vous permet de créer et d'administrer des sondages afin de recueillir de la rétroaction. Le feedback se différencie du [sondage](#) par le fait qu'il vous permet de rédiger un questionnaire entier, et non seulement une seule question. Il se différencie également du [test](#) par le fait que vous pouvez créer des questions qui ne sont pas notées. L'activité feedback est idéale pour procéder à l'évaluation du cours par les étudiants.

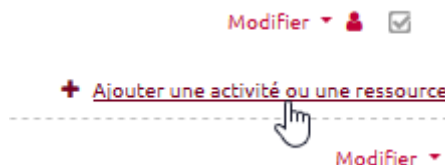
## 1. Activer le mode édition

Cliquer sur le bouton gris "Activer le mode édition" en haut à droite de la page Ecampus.



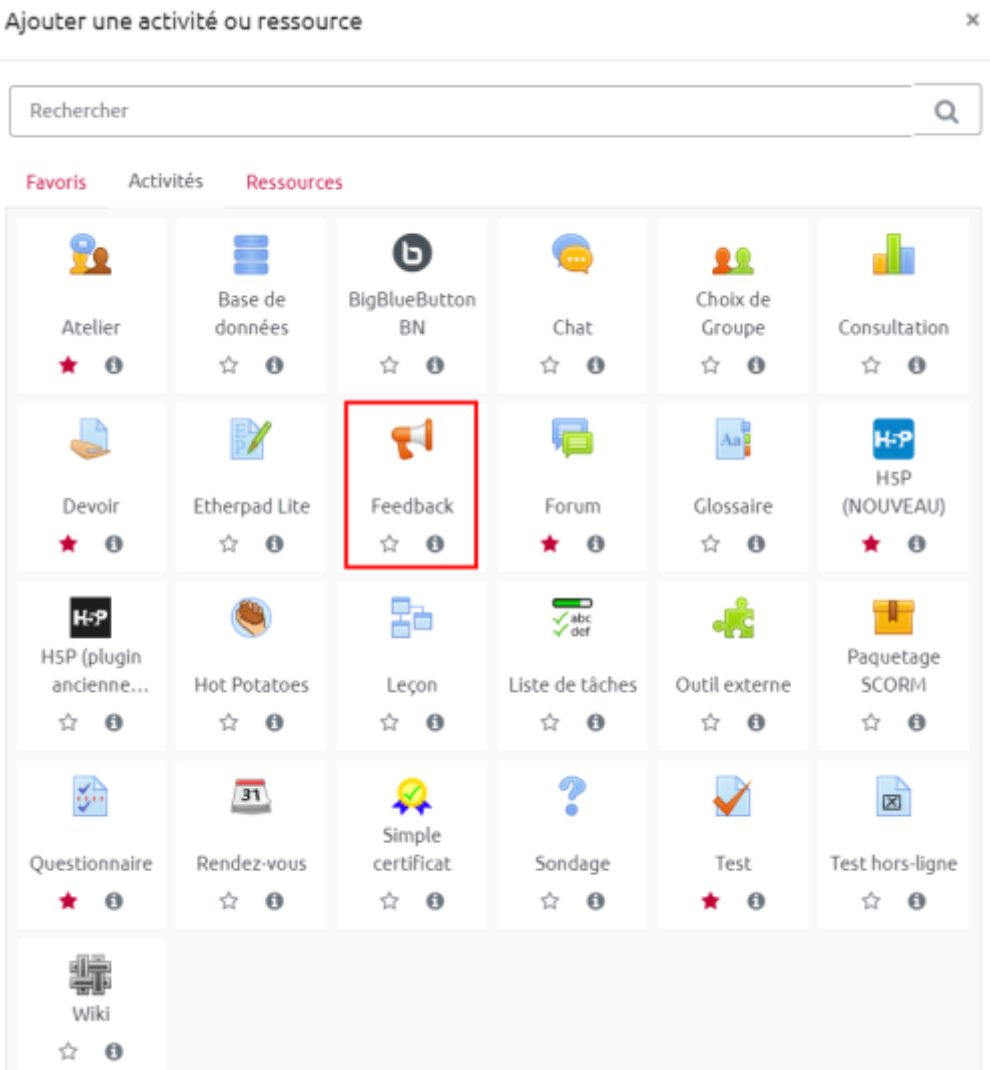
## 2. Cliquer sur ajouter une activité ou une ressource

En bas d'une section, cliquer sur "Ajouter une activité ou une ressource".



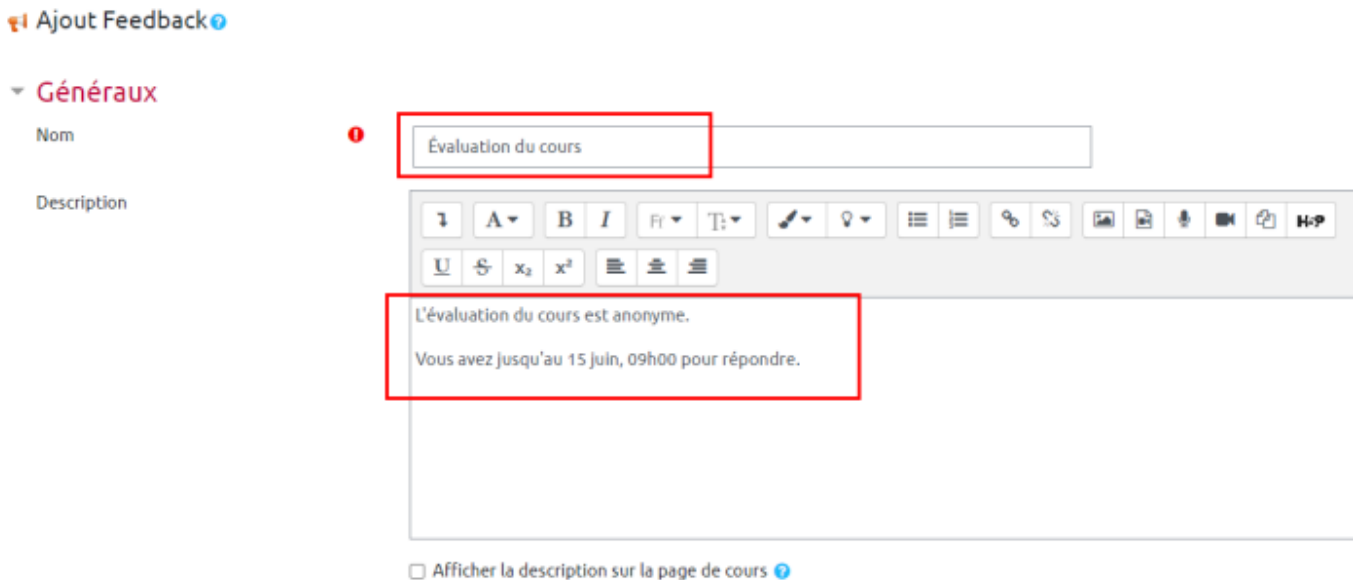
## 3. Sélectionner l'activité "Feedback"

Dans l'onglet "Activités", choisir "Feedback".



### 4. Paramétrer l'activité

- À la rubrique **Généraux**, renseigner le nom de l'activité et, dans le champ "Description", renseigner les consignes.



- À la rubrique **Disponibilité**, cocher les cases "Activé" pour rendre l'activité disponible sur une période donnée.

Choisir de rendre les réponses anonymes ou non.

### ▼ Disponibilité

Permettre les réponses dès le

20 ▾ avril ▾ 2020 ▾ 14 ▾ 00 ▾  Activer

Permettre les réponses jusqu'au

15 ▾ juin ▾ 2020 ▾ 09 ▾ 00 ▾  Activer

### ▼ Réglages de questions et d'envoi

Enregistrer les noms d'utilisateur

Anonyme ▾

Permettre plusieurs remises  Non ▾

Activer la notification des remises  Non ▾

Numéroter automatiquement les questions  Non ▾

- À la rubrique **Après l'envoi**, renseigner éventuellement un "message de fin" qui liront les étudiants quand ils auront terminer de répondre aux questions.

### ▼ Après l'envoi

Afficher la page d'analyse

Non ▾

Message de fin

Merci d'avoir pris le temps d'évaluer cet enseignement.

URL vers activité suivante

### ▼ Réglages courants

Disponibilité  Afficher sur la page de cours ▾

Numéro d'identification

Mode de groupe  Aucun groupe ▾

- Pour respecter au maximum l'anonymat des étudiants, sélectionner "Ne pas afficher l'état d'achèvement" à la rubrique **Achèvement d'activité**.

- Terminer le paramétrage en cliquant sur le bouton gris “Enregistrer et afficher”.

The screenshot shows the configuration interface for a Moodle activity. It includes sections for 'Restreindre l'accès' (Restrictions d'accès) with an 'Ajouter une restriction' button, 'Achèvement d'activité' (Suivi d'achèvement) with a dropdown menu set to 'Ne pas afficher l'état d'achèvement', 'Tags', and 'Compétences'. At the bottom, there are three buttons: 'Enregistrer et revenir au cours', 'Enregistrer et afficher' (highlighted with a red box), and 'Annuler'.

## 5. Ajouter des questions

- Ajouter de nouvelles questions à l'activité depuis l'onglet “Modifier les questions”.

The screenshot shows the 'Évaluation du cours' (Course Evaluation) page. The 'Modifier les questions' tab is selected and highlighted with a red box. Below it, the 'Ajouter une question' (Add question) section is active, with a dropdown menu open showing options: 'Choisir...', 'Ajouter un saut de page', 'Captcha', 'Choix multiple', 'Choix multiple (évalué)', 'Information', 'Réponse courte', 'Réponse longue', 'Réponse numérique', and 'Étiquette'. A 'test' button is visible on the left, and an 'Aller à...' dropdown is on the right.

## 6. Consulter les réponses

- Accéder aux réponses des étudiants en cliquant sur l'onglet “Afficher les réponses”.
- Exporter les réponses en sélectionnant le format souhaité dans le menu déroulant, puis cliquer sur le bouton “Télécharger”

### Évaluation du cours **ITP** - S1 - 2020

- [Vue d'ensemble](#)
- [Modifier les questions](#)
- [Modèles](#)
- [Analyse](#)
- [Afficher les réponses](#)**

### Réponses anonymes (66)

Groupes visibles

- 1**
- 2
- 3
- 4
- »

Télécharger les données au format  **Télécharger**

Réponse no	1/ Qu'est-ce qui vous a ...	2/ A quoi n'avez-vous pas ...	3/ Remarques générales sur ...	4/ Ce que vous auriez aimé ...	
Réponse no: 1	La question est un peu ambiguë, il faudrait préciser un peu plus les termes de la question.	La 2e question est déjà abordée sur le cours. Il faudrait en rajouter d'autres.	Je trouve que les questions sont intéressantes et que les réponses sont pertinentes.	Il faudrait avoir plus de questions sur les différents aspects de la formation.	

## Tutoriel vidéo

```
<HTML><iframe width="560" height="315"
src="https://www.youtube-nocookie.com/embed/n9s3Ld0q-04" frameborder="0"
allow="accelerometer; autoplay; clipboard-write; encrypted-media; gyroscope; picture-in-picture"
allowfullscreen></iframe></HTML>
```

## Pour en savoir plus

Documentation Moodle sur l'activité [Feedback](#)

From: <https://webcemu.unicaen.fr/> - CEMU

Permanent link: <https://webcemu.unicaen.fr/doku.php?id=moodle:feedback&rev=1705911822>

Last update: 12/03/2026 18:49

