

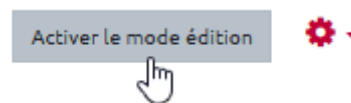
/!\ Cette page est en cours de construction

Créer une activité "Feedback"

Documentation Moodle sur l'activité [Feedback](#)

1. Activer le mode édition

Cliquer sur le bouton gris "Activer le mode édition" en haut à droit de la page Ecampus.



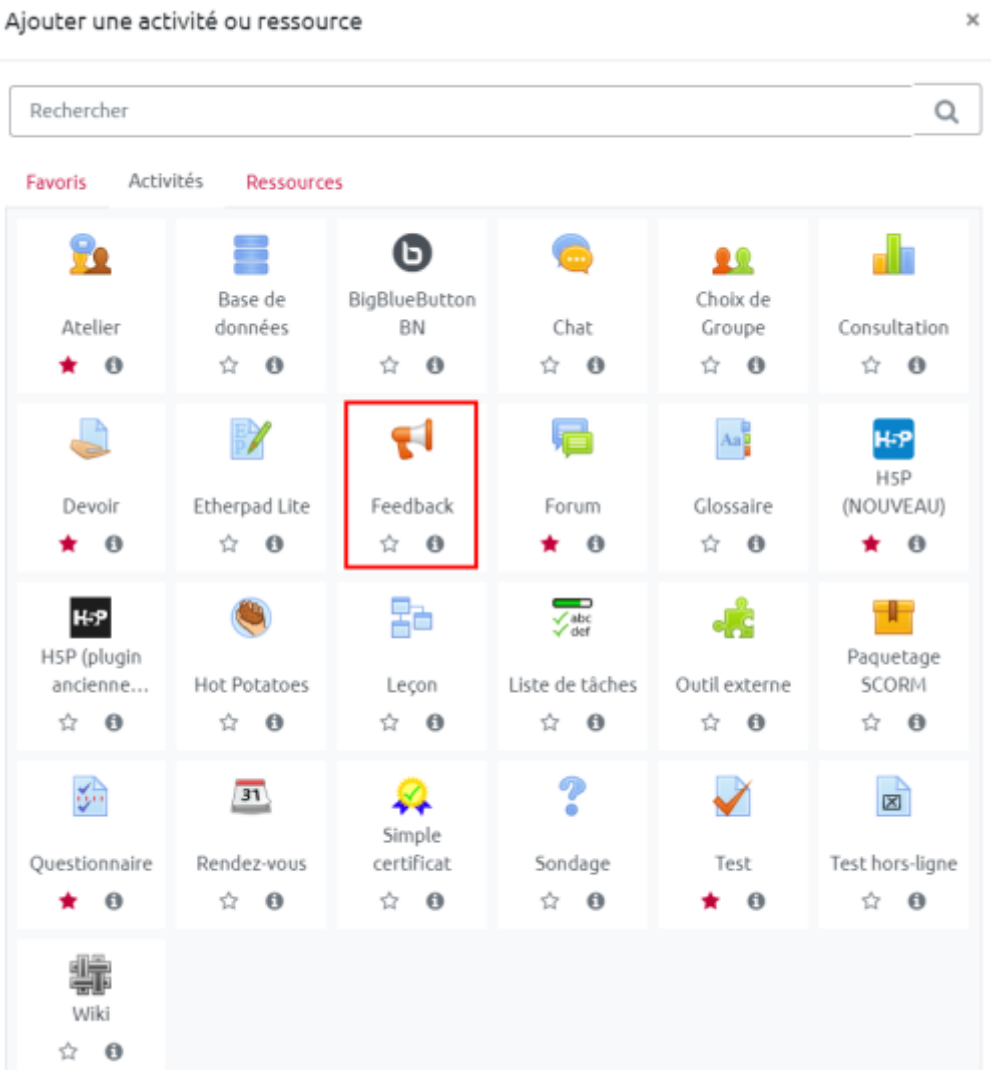
2. Cliquer sur ajouter une activité ou une ressource

En bas d'une section, cliquer sur "Ajouter une activité ou une ressource".



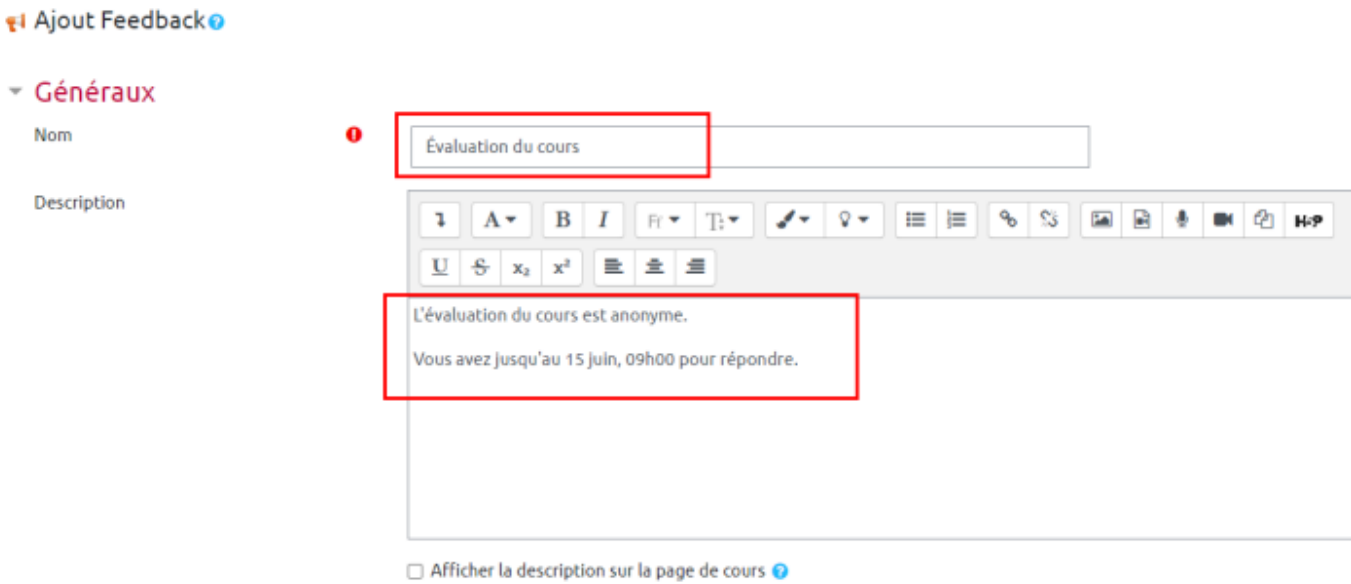
3. Sélectionner l'activité "Feedback"

Dans l'onglet "Activités", choisir "Feedback".



4. Paramétrer l'activité

- À la rubrique **Généraux**, renseigner le nom de l'activité et, dans le champ "Description", renseigner les consignes.



- À la rubrique **Disponibilité**, cocher les cases "Activé" pour rendre l'activité disponible sur une période donnée.

Choisir de rendre les réponses anonymes ou non.

Disponibilité

Permettre les réponses dès le Activer

Permettre les réponses jusqu'au Activer

Réglages de questions et d'envoi

Enregistrer les noms d'utilisateur

Permettre plusieurs remises

Activer la notification des remises

Numéroter automatiquement les questions

- À la rubrique **Après l'envoi**, renseigner éventuellement un "message de fin" qui liront les étudiants quand ils auront terminer de répondre aux questions.

Après l'envoi

Afficher la page d'analyse

Message de fin

Merci d'avoir pris le temps d'évaluer cet enseignement.

URL vers activité suivante

Réglages courants

Disponibilité

Numéro d'identification

Mode de groupe

- Pour respecter au maximum l'anonymat des étudiants, sélectionner "Ne pas afficher l'état d'achèvement" à la rubrique **Achèvement d'activité**

- Terminer le paramétrage en cliquant sur le bouton “Enregistrer et afficher”

▼ **Restreindre l'accès**
Restrictions d'accès

Aucun
Ajouter une restriction

▼ **Achèvement d'activité**
Suivi d'achèvement

Ne pas afficher l'état d'achèvement

► **Tags**

► **Compétences**

Enregistrer et revenir au cours **Enregistrer et afficher** Annuler

5. Ajouter des questions

Évaluation du cours

Vue d'ensemble **Modifier les questions** Modèles Analyse Afficher les réponses

Ajouter une question

Choisir...

- Choisir...
- Ajouter un saut de page
- Captcha
- Choix multiple
- Choix multiple (évalué)
- Information
- Réponse courte
- Réponse longue
- Réponse numérique
- Étiquette

test

Aller à...

6. Consulter les réponses

Évaluation du cours - S1 - 2020

- [Vue d'ensemble](#)
- [Modifier les questions](#)
- [Modèles](#)
- [Analyse](#)
- [Afficher les réponses](#)

Réponses anonymes (66)

Groupes visibles

- 1
- 2
- 3
- 4
- »

Télécharger les données au format [Télécharger](#)

Réponse no	1/ Qu'est-ce qui vous a ...	2/ A quoi n'avez-vous pas ...	3/ Remarques générales sur ...	4/ Ce que vous auriez aimé ...	
Réponse no: 1	La questionnaires sur les ...	La 1re colonne sur ...	encourager ...	Merci beaucoup pour ...	

!\ Cette page est en cours de construction

From:
<https://webcemu.unicaen.fr/> - CEMU

Permanent link:
<https://webcemu.unicaen.fr/doku.php?id=moodle:feedback&rev=1608302746>

Last update: 12/03/2026 18:49

